



RESOLUCIÓN N° 136 SANTA ROSA, 19 de abril de 2023

VISTO:

El Expediente N° 1811/2022, registro de Rectorado, caratulado: “s/Presupuesto 2023”; y

CONSIDERANDO:

Que el Artículo 12° de la Ley Nacional de Presupuesto Nacional 2023 (Ley N° 27.701, publicada en el Boletín Oficial N° 35.059 del 01 de Diciembre de 2022), fija el crédito para financiar los gastos de funcionamiento, inversión y programas especiales de las Universidades Nacionales en la suma de PESOS SETECIENTOS CINCUENTA Y DOS MIL CUATROCIENTOS OCHENTA Y DOS MILLONES TRESCIENTOS NOVENTA Y CUATRO MIL SETECIENTOS VEINTE (\$ 752.482.394.720), de acuerdo con el detalle de la planilla anexa a ese artículo..

Que en la distribución del citado presupuesto, le corresponde a la Universidad Nacional de La Pampa para el Ejercicio Financiero 2023 de acuerdo a la distribución de la Planilla Anexa, un total de PESOS OCHO MIL CUATROCIENTOS NUEVE MILLONES DOSCIENTOS NOVENTA Y SEIS MIL OCHOCIENTOS CUARENTA (\$8.409.296.840), discriminados en PESOS OCHO MIL TRESCIENTOS OCHENTA MILLONES NOVECIENTOS TREINTA Y OCHO MIL VEINTICUATRO (\$8.380.938.024) para la Función 4 – Educación y Cultura; PESOS QUINCE MILLONES SEISCIENTOS TREINTA Y OCHO MIL CIENTO TREINTA Y CUATRO (\$15.638.134) para la Función 5 – Ciencia y Técnica y PESOS DOCE MILLONES SETECIENTOS VEINTE MIL SEISCIENTOS OCHENTA Y DOS (\$12.720.682) para la Función 1 – Salud. .

Que, por su parte, la Ley 24.521 determina en su artículo 59 que las universidades nacionales tienen autarquía económico-financiera y en dicho marco administran su patrimonio y aprueban su presupuesto.

Que resulta necesario contar con los valores correspondientes al presupuesto 2023 para el normal desarrollo de dicho ejercicio.

Que los recursos no utilizados al cierre del Ejercicio 2022, serán incorporados automáticamente de acuerdo con el Art. 59° inciso a) de la Ley N° 24521 y el Art. 72° inciso a) del Estatuto de nuestra Universidad.

Que los recursos de otras fuentes de financiación como los provenientes de servicios a terceros y/o los relacionados a programas específicos son incorporados en el transcurso del Ejercicio a medida que se perciben o devengan según los casos, conforme lo dispuesto por los Artículos 72° y 77° del Estatuto de la Universidad Nacional de La Pampa.

Corresponde Resolución N° 136/2023

Que de acuerdo con lo establecido por los Artículos 74° y 77° del Estatuto de esta Universidad y el Artículo 59° inciso a) de la Ley 24.521 de Educación Superior corresponde al Consejo Superior fijar el destino económico de los recursos antes señalados.

Que desde Rectorado se elaboró un proyecto de presupuesto que contempla los niveles de ejecución de los distintos programas, considerando las prioridades de las distintas dependencias, Unidades Académicas y Secretarías a cargo de Programas Institucionales adecuando la distribución presupuestaria mediante pautas razonables.

Que el cálculo del inciso 1 se ha realizado considerando los valores de los haberes del mes de octubre de 2022, mediante la planta acordada con las unidades académicas en momento de la aprobación del Presupuesto 2017 mediante Resolución N° 248/2017 del Consejo Superior.

Que, desde el momento en que se acordó dicha planta de referencia, se admitió un descalce de 3,958 % del total de los recursos de Fuente de Financiamiento 11, el que resultaba absorbido en forma proporcional al monto presupuestado en inciso 1 correspondiente a las Facultades y Rectorado, y que para este Presupuesto 2023 se está en condiciones de no aplicar, en virtud del incremento previsto en la Ley N° 27.701.

Que los aumentos en el inciso 1 resultantes de acuerdos paritarios y normativa relacionada, así como otras diferencias producto de situaciones particulares, serán atendidos cuando se distribuya el crédito presupuestario adicional específico conforme a la política salarial del año.

Que, en relación con el último presupuesto aprobado, correspondiente al ejercicio 2021, el incremento asignado al presupuesto total de la UNLPam asciende a 239,97%.

Que al mencionado porcentaje se arriba considerando un 239,57% de incremento asignado para la función Educación y Cultura; un 251,09% para la función Ciencia y Técnica, e incorporándose para el presupuesto vigente la función Salud, no prevista en el presupuesto nacional.

Que el eje de trabajo se centró en generar los mecanismos necesarios para la confección del presente presupuesto entre todas las áreas de la Universidad, como herramienta de planificación, gestión y control de la asignación de los recursos.

Que ha sido clave en la elaboración del presente Presupuesto la consideración de la Agenda 2030 para el Desarrollo Sostenible, que fue aprobada en el año 2015 por la Asamblea General de la Organización de las Naciones Unidas, y consiste en un plan de acción a favor de las personas, el planeta y la prosperidad que aspira a fortalecer la paz universal, erradicar la pobreza en todas sus formas, hacer realidad los Derechos Humanos y alcanzar la igualdad entre los géneros y el empoderamiento de todas las mujeres y niñas.

Corresponde Resolución N° 136/2023

Que dicha Agenda se materializa a través de los Objetivos de Desarrollo Sostenible (ODS), que incluyen compromisos de género de manera transversal.

Que, asimismo, la UNLPam continúa dirigiendo sus esfuerzos hacia aquellos ODS en los que puede maximizar su contribución, priorizando el ODS 4 sobre Educación de Calidad y en el ODS 5 Igualdad de Género, que contempla un interés por la inclusión, la equidad y la igualdad de género, dado que cobran un lugar fundamental si concebimos a la educación de calidad como un derecho humano fundamental y habilitador a la igualdad.

Que resulta conveniente formalizar la hoja de ruta hacia el cumplimiento de estos objetivos explicitando la contribución institucional al logro de estos, a través de su inclusión en el presente Presupuesto, lo que refleja el compromiso de la UNLPam como agente del cambio social y ambiental en su territorio.

Que el proceso de inclusión de las cuestiones de género en la Agenda de la Cooperación Internacional expone significativos avances, siendo la igualdad entre mujeres y hombres un objetivo esencial de la estrategia de desarrollo, y condición básica para garantizar el efectivo cumplimiento de los DDHH fundamentales.

Que existe un marcado consenso a nivel global con respecto a que resulta prioritario promover la igualdad y superar la discriminación del denominado sistema sexo-género y la consecuente división sexual del trabajo.

Que el rol de las Universidades en general, y de la UNLPam en particular, debe apuntar a producir y transferir conocimiento de calidad que se orienten a combatir la pobreza y las brechas de desigualdad.

Que la igualdad de género implica que todas las personas, en todas sus diversidades, disfruten de los mismos derechos, oportunidades y responsabilidades respectivamente. Transversalizar la perspectiva de género en las políticas públicas implica abordarlas desde una mirada analítica que considere las consecuencias diferenciales que tienen sobre las personas. Las reglas y procedimientos vigentes a menudo refuerzan las desigualdades existentes. Esta afirmación implica aceptar previamente que la situación de varones y mujeres no es igual: los desafíos, la posición de partida en la estructura social, la división sexual del trabajo, así como la participación en actividades productivas y reproductivas, políticas y sociales, son diferentes para varones y mujeres.

Es por ello que la UNLPam continúa asumiendo el compromiso de trabajar para que las políticas de género sean transversales a todos los programas institucionales y, en esa definición, el Presupuesto cumple un rol central dado que es la herramienta en la que se ordenan sus prioridades.

Corresponde Resolución N° 136/2023

Que para que este objetivo se cumpla, el Presupuesto con Perspectiva de Género (PPG) es una parte de este proceso, y busca mostrar el esfuerzo de la UNLPam en cerrar brechas de género, mapear políticas y visibilizar las acciones que contribuyen a avanzar en este camino, y también identificar aquellos espacios en los que todavía se necesita reforzar el camino.

Que dicho proceso se visibiliza en los indicadores con perspectiva de género y la posterior sistematización de la información obtenida para que sirva de herramienta para describir e interpretar la realidad.

Que asimismo resulta clave generar información sobre las personas beneficiarias de las políticas a través de los programas presupuestarios, lo que permitirá realizar los ajustes que sean necesarios en los mismos en el ejercicio siguiente, dado que ello permitirá profundizar el conocimiento de la realidad sobre la que se interviene a través de las diversas políticas y mejorar la presupuestación de los programas.

Que a su vez es preciso elaborar una metodología de etiquetado de los gastos, que se adapte a la realidad institucional, pero a su vez permita capitalizar las experiencias existentes, lo que resulta un proceso complejo que involucra múltiples actores.

Que dicho proceso parte de considerar como objeto de estudio el gasto total clasificado por programas y actividades, mediante la pregunta guía de si una actividad programática tiene potencialmente un impacto positivo en la reducción de las brechas de género. A partir de allí, se identifican las partidas y se las clasifica en cuatro dimensiones: la primera de estas clasificaciones responde a la especificidad de las actividades presupuestarias: aquellas que fueron específicamente diseñadas para reducir las brechas (o aumentar las autonomías); luego aquellas que si bien no están específicamente destinadas a las mujeres o cuestiones de género, contribuyen a promover oportunidades equitativas; seguidamente, aquellas que si bien aún no se concretan como políticas particulares de reducción de las desigualdades, tienen el potencial de hacerlo; y, por último, aquellos gastos transversales que no pueden ser incluidos en las categorías anteriores.

Que aquellas actividades presupuestarias que contribuyen a la reducción de las desigualdades existentes, tienen impacto en los ejes de autonomía: física, económica, en la toma de decisiones y la transformación cultural.

Que este Presupuesto posibilita impulsar la agenda de género de manera transversal, en sus múltiples facetas, como un eje prioritario, materializando el compromiso de la UNLPam de promover de manera activa políticas que transformen dinámicas que reproducen patrones de desigualdad y violencia, así como para lograr un cambio cultural que abone a una construcción política, económica y social justa, inclusiva e igualitaria.

Corresponde Resolución N° 136/2023

Que el Presupuesto 2023 es un presupuesto con perspectiva de género en tanto contiene una metodología que expone el esfuerzo que realiza la Institución para cerrar las brechas de desigualdad al tiempo que expresa iniciativas concretas en esta dirección y una definición política inclusiva y diversa.

Que la Comisión de Hacienda y Presupuesto del Consejo Superior de la UNLPam emite despacho en tal sentido.

Que en Sesión Ordinaria del día de la fecha se aprueba por unanimidad el tratamiento sobre tablas del despacho el que, puesto a consideración del Cuerpo, resulta aprobado de la misma manera.

POR ELLO,

EL CONSEJO SUPERIOR DE LA UNIVERSIDAD NACIONAL DE LA PAMPA

RESUELVE:

ARTÍCULO 1º: Aprobar el cálculo de Recursos de la Fuente de Financiamiento 11 de la Universidad Nacional de La Pampa para el Ejercicio Financiero 2023 en la suma de PESOS OCHO MIL CUATROCIENTOS NUEVE MILLONES DOSCIENTOS NOVENTA Y SEIS MIL OCHOCIENTOS CUARENTA (\$8.409.296.840), de acuerdo con el detalle que se indica en el Anexo I, que forma parte integrante de la presente Resolución.

ARTÍCULO 2º: Estimar en la suma de PESOS OCHO MIL CUATROCIENTOS NUEVE MILLONES DOSCIENTOS NOVENTA Y SEIS MIL OCHOCIENTOS CUARENTA (\$8.409.296.840), el Presupuesto de Erogaciones de la Universidad Nacional de La Pampa para el Ejercicio Financiero 2023 de acuerdo con los totales del Anexo II, que forma parte integrante de la presente Resolución.

ARTÍCULO 3º: Aprobar la distribución de la suma indicada en el Artículo 2º de la presente Resolución según el detalle por Programas, Subprogramas, Proyectos e Incisos que se detallan en los Anexos II a) y II b) de la presente Resolución.

ARTÍCULO 4º: Aprobar las plantas de referencia de cada programa conforme el detalle obrante en el Anexo III de la presente Resolución.

ARTÍCULO 5º: Establecer la clasificación de las partidas presupuestarias contenidas en el presente Presupuesto conforme las siguientes categorías, según su contribución para cerrar brechas y desigualdades de género:

- a) Gastos específicos destinados a mujeres y diversidades, y/o cuestiones de género.
- b) Gastos destinados a promover oportunidades equitativas.
- c) Gastos con potencial para su aplicación a fines específicos en cuestiones de género.
- d) Gastos transversales.

ARTÍCULO 6º: Establecer que los programas institucionales contenidos en el presente Presupuesto se clasifican conforme su contribución a la realización de los Objetivos de



Corresponde Resolución N° 136/2023

Desarrollo Sostenible aprobados por la Asamblea General de la Organización de las Naciones Unidas, según se detalla en el Anexo II b) de la presente resolución.

ARTÍCULO 7°: Incorporar el reporte estadístico que obra como Anexo IV de la presente resolución.

ARTÍCULO 8°: Establecer que toda variación de los montos presupuestados y su asignación, dispuesta por el Congreso o por el Poder Ejecutivo Nacional, deberá ser aprobada por este Cuerpo.

ARTÍCULO 9°: Autorizar a Rectorado a incorporar al presupuesto de cada programa los recursos propios por ellos generados y los recursos con afectación específica, dándose cuenta de tales incorporaciones en la primera sesión del Consejo Superior posterior a la adopción de tal medida.

ARTÍCULO 10°: Encomendar a Rectorado la incorporación de los fondos adicionales que se reciban sin afectación específica a la partida presupuestaria "Programa 10.01.—Educación sin Discriminar", dándose cuenta de tales incorporaciones en la primera sesión del Consejo Superior posterior a la adopción de tal medida.

ARTÍCULO 11°: Aprobar los topes e imputación presupuestaria establecidos en el Anexo II b) – Gastos en Personal para los conceptos Contratos, Horas Extras y Función Crítica para cada una de las dependencias.

ARTÍCULO 12°: Autorizar al Rectorado y a los Decanatos, respecto de los proyectos presupuestarios correspondientes al Programa 46 de los cuales son responsables respectivamente, a reestructurar a nivel subprogramas los gastos enunciados en el Artículo 11°.

ARTÍCULO 13°: Autorizar al Rectorado, a los fines de practicar el cierre del ejercicio financiero 2023, a realizar los ajustes presupuestarios respecto de los Incisos 1 a 7 del presupuesto de Erogaciones y en el Cálculo de Recursos aprobado por la presente resolución. Asimismo, se autoriza al Rectorado a realizar en el ejercicio financiero 2024 las reestructuras contables respectivas a efectos de neutralizar los ajustes citados anteriormente, dándose cuenta de tales modificaciones en la primera sesión del Consejo Superior posterior a la adopción de tal medida.

ARTÍCULO 14°: Aprobar la red programática que queda configurada de acuerdo con el detalle que obra en el Anexo II de la presente Resolución.

ARTÍCULO 15°: Regístrese, comuníquese. Pase a conocimiento de Rectorado, Secretaría Económico Administrativa, Departamento de Presupuesto, Dirección de Recursos Humanos,



CONSEJO SUPERIOR
Universidad Nacional de La Pampa

2023:
40 AÑOS DE RESTAURACIÓN DEMOCRÁTICA
50° ANIVERSARIO DE LA NACIONALIZACIÓN DE LA
UNIVERSIDAD DE LA PAMPA

Corresponde Resolución N° 136/2023

demás Secretarías de Rectorado y de todas las Unidades Académicas de la Universidad Nacional de La Pampa. Cumplido, archívese.

Secretaría de Consejo Superior
y Relaciones Institucionales
Universidad Nacional de La Pampa

Presidencia
Consejo Superior
Universidad Nacional de La Pampa



CONSEJO SUPERIOR

Universidad Nacional de La Pampa

2023:

40 AÑOS DE RESTAURACIÓN DEMOCRÁTICA
50° ANIVERSARIO DE LA NACIONALIZACIÓN DE LA
UNIVERSIDAD DE LA PAMPA

Corresponde Resolución N° 136/2023

UNIVERSIDAD NACIONAL DE LA PAMPA
PRESUPUESTO PARA EL EJERCICIO 2023

Anexo I

CALCULO DE RECURSOS

FUENTE DE FINANCIAMIENTO 11 - TESORO NACIONAL - RECTORADO Y UNIDADES ACADÉMICAS

FINALIDAD	IMPORTE
FUNCION 4 - Educación y Cultura Presupuesto 2023 (Ley de Presupuesto Nacional N° 27.701)	8.380.938.024
FUNCIÓN 5 - Ciencia y Técnica Presupuesto 2023 (Ley de Presupuesto Nacional N° 27.701)	15.638.134
FUNCIÓN 1 - Salud Presupuesto 2023 (Ley de Presupuesto Nacional N° 27.701)	12.720.682
TOTAL DE RECURSOS	8.409.296.840



Corresponde Resolución N° 136/2023

ANEXO II (Resumen) – PRESUPUESTO UNLPam 2023

CLASIFICACIÓN DE EROGACIONES según Art. 5		
a) Gastos específicos destinados a mujeres y diversidades, y/o cuestiones de género	209.102.622,18	18,23 %
b) Gastos destinados a promover oportunidades equitativas	233.964.333,68	20,40 %
c) Gastos con potencial para su aplicación a fines específicos en cuestiones de género	505.087.663,85	44,04 %
d) Gastos transversales	198.775.742,84	17,33 %
TOTAL EROGACIONES	1.146.930.362,55	100,00 %

0,00

PROGRAMA / SUBPROGRAMAS / ITEMS	INCISO 1	INCISO 2	INCISO 3	INCISO 4	INCISO 5	INCISO 7	SUBT INC 2 a 7	TOTAL
Total Rectorado y Unidades Académicas	6.879.213.095,94	48.123.889,49	308.844.297,31	20.314.386,23	5.870.808,48		383.153.381,51	7.262.366.477,46
Centrales sin discriminar - Programa 10	0,00	0,00	51.637.746,90	0,00	0,00		51.637.746,90	51.637.746,90
Total Programas	202.853.947,63	65.831.039,16	261.601.359,18	374.349.141,89	188.324.683,43	2.332.444,36	892.438.668,02	1.095.292.615,65
TOTAL GENERAL	7.082.067.043,57	113.954.928,65	622.083.403,39	394.663.528,12	194.195.491,91	2.332.444,36	1.327.229.796,43	8.409.296.840,00
Composición	84,22 %	1,36 %	7,40 %	4,69 %	2,31 %	0,03 %	15,78 %	100,00 %



CONSEJO SUPERIOR
Universidad Nacional de La Pampa

2023:
40 AÑOS DE RESTAURACIÓN DEMOCRÁTICA
50° ANIVERSARIO DE LA NACIONALIZACIÓN DE LA
UNIVERSIDAD DE LA PAMPA

Corresponde Resolución N° 136/2023

UNIVERSIDAD NACIONAL DE LA PAMPA
PRESUPUESTO PARA EL EJERCICIO 2023
FUENTE DE FINANCIAMIENTO 11 - TESORO NACIONAL - RECTORADO Y UNIDADES ACADEMICAS
TOTAL RECTORADO Y UNIDADES ACADEMICAS

Anexo II – a)

PROGRAMA / SUBPROGRAMAS / ITEMS	INCISO 2	INCISO 3	INCISO 4	INCISO 5	SUBTOTAL INCISOS 2 a 5
1. Rectorado	5.329.060,16	28.277.793,65	1.102.098,98	1.179.248,36	35.888.201,16
11. Servicios Básicos	0,00	113.498.852,27	0,00	0,00	113.498.852,27
16. Ciencias Económicas y Jurídicas	3.962.568,99	22.043.784,03	1.626.904,69	129.442,01	27.762.699,72
17. Ciencias Exactas y Naturales	7.445.147,39	19.568.636,06	2.314.256,41	354.042,42	29.682.082,28
18. Ciencias Veterinarias	7.240.210,45	25.341.683,77	664.939,17	298.175,97	33.545.009,36
19. Ingeniería	4.099.283,59	27.945.692,27	1.415.849,78	1.014.288,14	34.475.113,78
20. Agronomía	10.391.793,78	22.784.553,02	690.825,57	1.052.900,32	34.920.072,69
21. Ciencias Humanas	8.505.825,13	34.349.302,24	1.199.511,63	402.711,26	44.457.350,26
22. Ciencias de la Salud	1.150.000,00	15.034.000,00	11.300.000,00	1.440.000,00	28.924.000,00
TOTAL RECTORADO Y UNIDADES ACADEMICAS	48.123.889,49	308.844.297,31	20.314.386,23	5.870.808,48	383.153.381,51



CONSEJO SUPERIOR
Universidad Nacional de La Pampa

2023:
40 AÑOS DE RESTAURACIÓN DEMOCRÁTICA
50° ANIVERSARIO DE LA NACIONALIZACIÓN DE LA
UNIVERSIDAD DE LA PAMPA

Corresponde Resolución N° 136/2023

UNIVERSIDAD NACIONAL DE LA PAMPA
PRESUPUESTO PARA EL EJERCICIO 2023
FUENTE DE FINANCIAMIENTO 11 - TESORO NACIONAL - RECTORADO Y UNIDADES ACADEMICAS

Anexo II - b)

PROGRAMA/ SUBPROGRAMAS / ITEMS	Inciso 1	Inciso 2	Inciso 3	Inciso 4	Inciso 5	Subtotal Incisos 2 a 5	TOTAL
1. Rectorado	1.119.391.634,31	5.329.060,16	28.277.793,65	1.102.098,98	1.179.248,36	35.888.201,16	1.155.279.835,47
11. Servicios Básicos			113.498.852,27			113.498.852,27	113.498.852,27
16. Ciencias Económicas y Jurídicas	804.000.144,36	3.962.568,99	22.043.784,03	1.626.904,69	129.442,01	27.762.699,72	831.762.844,08
17. Ciencias Exactas y Naturales	1.069.167.112,09	7.445.147,39	19.568.636,06	2.314.256,41	354.042,42	29.682.082,28	1.098.849.194,36
18. Ciencias Veterinarias	753.494.331,93	7.240.210,45	25.341.683,77	664.939,17	298.175,97	33.545.009,36	787.039.341,29
19. Ingeniería	645.734.408,37	4.099.283,59	27.945.692,27	1.415.849,78	1.014.288,14	34.475.113,78	680.209.522,16
20. Agronomía	815.322.738,70	10.391.793,78	22.784.553,02	690.825,57	1.052.900,32	34.920.072,69	850.242.811,39
21. Ciencias Humanas	1.416.029.453,88	8.505.825,13	34.349.302,24	1.199.511,63	402.711,26	44.457.350,26	1.460.486.804,14
22. Ciencias de la Salud	134.247.059,29	1.150.000,00	15.034.000,00	11.300.000,00	1.440.000,00	28.924.000,00	163.171.059,29
TOTAL RECTORADO Y UNIDADES ACADEMICAS	6.757.386.882,93	48.123.889,49	308.844.297,31	20.314.386,23	5.870.808,48	383.153.381,51	7.140.540.264,44

PROGRAMA 46 / SUBP 1-2-3 / PROYECTO 1, 16-21	1. Contratos	2. Función Crítica	3. Horas Extras	TOTAL
1. Rectorado	47.631.360,33	10.058.601,78	21.874.412,96	79.564.375,08
16. Ciencias Económicas y Jurídicas	4.862.751,48	1.276.965,84	836.966,98	6.976.684,30
17. Ciencias Exactas y Naturales	1.737.094,34	1.444.435,67	1.752.777,95	4.934.307,97
18. Ciencias Veterinarias	4.277.425,39	1.624.995,60	1.682.858,10	7.585.279,09
19. Ingeniería	4.189.065,03	657.218,07	566.302,13	5.412.585,23
20. Agronomía	5.950.443,30	2.260.526,17	387.658,89	8.598.628,37
21. Ciencias Humanas	7.429.210,22	1.135.226,94	189.915,83	8.754.352,99
TOTAL RECTORADO Y UNIDADES ACADEMICAS	76.077.350,10	18.457.970,08	27.290.892,84	121.826.213,02



Corresponde Resolución N° 136/2023

UNIVERSIDAD NACIONAL DE LA PAMPA
PRESUPUESTO PARA EL EJERCICIO 2023
FUENTE DE FINANCIAMIENTO 11 - TESORO NACIONAL - PROGRAMAS

PROGRAMA/ SUBPROGRAMAS / ITEMS	Inciso 1	Inciso 2	Inciso 3	Inciso 4	Inciso 5	Subtotal Incisos 2 a 5	TOTAL	Clasificación Art. 5	Clasificación Art.6
10. ADMINISTRACION	0,00	0,00	51.637.746,90	0,00	0,00	51.637.746,90	51.637.746,90		
10.02 Ciencia y Técnica sin discriminar			15.638.134,00			15.638.134,00	15.638.134,00		c
10.04 Alquileres			23.278.930,90			23.278.930,90	23.278.930,90		d
10.XX Salud sin discriminar			12.720.682,00			12.720.682,00	12.720.682,00		c
30. RECURSOS HUMANOS	143.304.607,69	350.000,00	3.608.439,36	200.000,00	35.310.981,77	39.469.421,13	182.774.028,82		
30.04 Capacitación no docentes			3.258.439,36			3.258.439,36	3.258.439,36		c
30.06 Capacitación docente					10.214.477,07	10.214.477,07	10.214.477,07		c
30.06.35 Rectorado - Académica					928.404,54	928.404,54	928.404,54		
30.06.16 Ciencias Económicas y Jurídicas					2.043.651,59	2.043.651,59	2.043.651,59		
30.06.17 Ciencias Exactas y Naturales					1.776.132,10	1.776.132,10	1.776.132,10		
30.06.18 Ciencias Veterinarias					1.556.228,85	1.556.228,85	1.556.228,85		
30.06.19 Ingeniería					593.488,38	593.488,38	593.488,38		
30.06.20 Agronomía					1.392.317,33	1.392.317,33	1.392.317,33		
30.06.21 Ciencias Humanas					1.924.254,27	1.924.254,27	1.924.254,27		
30.07 Adicional Títulos de Doctorados y Maestrías	86.550.385,75					0,00	86.550.385,75		
Especialización	4.025.996,52					0,00	4.025.996,52		
Maestrías	15.775.560,19					0,00	15.775.560,19		
Doctorados	66.748.829,04					0,00	66.748.829,04		
30.09 Ropa personal no docente					20.790.000,00	20.790.000,00	20.790.000,00		d
30.10 Subsidio personal no docente jubilado					4.306.504,70	4.306.504,70	4.306.504,70		d
30.14 Reglamento cupo trans	26.759.200,00	350.000,00	350.000,00	200.000,00		900.000,00	27.659.200,00		a
30.15 Licencia Gremial	16.981.501,94						16.981.501,94		b
30.XX Promoción de Ayudante de 1° a JTP	815.100,00						815.100,00		d
30.XX Financiamiento Ayudantes de 2°	12.198.420,00						12.198.420,00		d
31. CIENCIA Y TECNICA	282.000,00	1.326.325,00	1.766.200,00	425.500,00	20.728.401,00	24.246.426,00	24.528.426,00		
31.00 Administración	282.000,00	825.000,00	750.000,00	425.500,00		2.000.500,00	2.282.500,00		d
31.02 Becas de investigación					9.469.051,00	9.469.051,00	9.469.051,00		a
31.08 Programa de modernización en equipamiento		345.000,00	552.000,00			897.000,00	897.000,00		b
31.15 POIRE		41.325,00	180.000,00		5.852.000,00	6.073.325,00	6.073.325,00		c
31.18 Interactuando (Programa Com. Científica)					1.473.500,00	1.473.500,00	1.473.500,00		c
31.23 Consejo y Portal de Revistas			169.200,00		1.271.350,00	1.440.550,00	1.440.550,00		c
31.26 Financiamiento de reuniones científicas					852.500,00	852.500,00	852.500,00		c
31.34 Programa mantenimiento de laboratorios		115.000,00	115.000,00		605.000,00	835.000,00	835.000,00		d
31.40 Formación en investigación					400.000,00	400.000,00	400.000,00		b
31.42 Financiamiento de publicaciones					805.000,00	805.000,00	805.000,00		c
32. COORDINACION Y PLANEAMIENTO	0,00	35.092.309,00	166.930.266,67	180.940.000,00		382.962.575,67	382.962.575,67		
32.00 Administración		1.530.309,00	2.684.000,00	840.000,00		5.054.309,00	5.054.309,00		d



Corresponde Resolución N° 136/2023

UNIVERSIDAD NACIONAL DE LA PAMPA
PRESUPUESTO PARA EL EJERCICIO 2023
FUENTE DE FINANCIAMIENTO 11 - TESORO NACIONAL - PROGRAMAS

PROGRAMA/ SUBPROGRAMAS / ITEMS	Inciso 1	Inciso 2	Inciso 3	Inciso 4	Inciso 5	Subtotal Incisos 2 a 5	TOTAL	Clasificación Art. 5	Clasificación Art.6
32.01 Transporte		22.064.000,00	17.130.800,00	2.000.000,00		41.194.800,00	41.194.800,00		a
32.02 Seguridad e Higiene		3.088.000,00	2.770.400,00	1.600.000,00		7.458.400,00	7.458.400,00		c
32.03 Proyectos institucionales		2.000.000,00	2.000.000,00	4.500.000,00		8.500.000,00	8.500.000,00		d
32.04 Tecnologías de la información		1.760.000,00	10.532.000,00	8.500.000,00		20.792.000,00	20.792.000,00	6 AGUA LIMPIA Y SANEAMIENTO	d
32.05 Servicios generales		4.200.000,00	34.346.400,00	1.500.000,00		40.046.400,00	40.046.400,00		b
32.06 Arquitectura		0,00	96.416.666,67	162.000.000,00		258.416.666,67	258.416.666,67		
Inspección subetapa 2			3.000.000,00			3.000.000,00	3.000.000,00		c
Inspección adecuación eléctrica			1.750.000,00			1.750.000,00	1.750.000,00		b
Inspección Aula Magna			3.000.000,00			3.000.000,00	3.000.000,00		c
Inspección fibra optica cableado datos CUSR			2.000.000,00			2.000.000,00	2.000.000,00		b
Inspección Aulas Audiovisuales CUGP			7.500.000,00			7.500.000,00	7.500.000,00		c
Inspección Biblioteca 2023 - 2024 Gal. Pico			8.333.333,33			8.333.333,33	8.333.333,33		c
Inspección Complejo Aulico Veterinaria 2023 - 2024			5.833.333,33			5.833.333,33	5.833.333,33	7 ENERGIA AUTOSUFICIENTE Y SOSTENIBLE	c
Proyecto Ejecutivo Colegio UNLPam			25.000.000,00			25.000.000,00	25.000.000,00		c
Proyecto Ejecutivo Construir Ciencia - Veterinaria/Agronomía			10.000.000,00			10.000.000,00	10.000.000,00		c
Proyecto Ejecutivo Construir Ciencia - Instituto Doble dependencia			10.000.000,00			10.000.000,00	10.000.000,00		c
Proyecto Ejecutivo Palomar - Ingoyen - Aulas Dpto. Salud			20.000.000,00			20.000.000,00	20.000.000,00		c
Mantenimiento edificios (Rectorado Pico - Espacios estudio - Lactancia - Centro Estudiantes EcoJur)				30.000.000,00		30.000.000,00	30.000.000,00		c
Reajuste presupuestos obras - Adecuacion Electrica Aula Magna				20.000.000,00		20.000.000,00	20.000.000,00		d
Redeterminaciones Obras Finalización Ludoteca				3.000.000,00		3.000.000,00	3.000.000,00		a
CUGP - Equipo de Refrigeración				15.000.000,00		15.000.000,00	15.000.000,00		d
CUGP - Obra Gas				15.000.000,00		15.000.000,00	15.000.000,00		d
Veterinarias - Baños - Adecuacion Pabellones - Transitabilidad				18.000.000,00		18.000.000,00	18.000.000,00	11 CALIDAD Y SOSTENIBILIDAD	b
CUGP - Reacondicionamiento Oficinas Pico				10.000.000,00		10.000.000,00	10.000.000,00		c
Económicas y Jurídicas - Salones Auditorio Aulas / y /1/				16.000.000,00		16.000.000,00	16.000.000,00		c
CUSR - Reaeducacion Sub etapa - Pabellón Química - Conectividad Auditorio				20.000.000,00		20.000.000,00	20.000.000,00		c
CUSR - Remodelacion baños y calderas				15.000.000,00		15.000.000,00	15.000.000,00		a
32.07 Evaluación y Proyecto Institucional	0,00	450.000,00	1.050.000,00			1.500.000,00	1.500.000,00		c
Gastos confección PE y PDI 2021-2025		450.000,00	1.050.000,00			1.500.000,00	1.500.000,00		
33. CULTURA Y EXTENSION		3.210.000,00	9.629.800,00	600.000,00	10.830.000,00	24.269.800,00	24.269.800,00		
33.00 Administración		300.000,00	750.000,00		500.000,00	1.550.000,00	1.550.000,00	5 IGUALDAD DE GENERO	d
33.01 PEU y PEUE					3.850.000,00	3.850.000,00	3.850.000,00		c
a) Convocatoria de PROEU					400.000,00	400.000,00	400.000,00		
b) Convocatoria PEU					1.500.000,00	1.500.000,00	1.500.000,00		
c) Convocatoria AEU					1.100.000,00	1.100.000,00	1.100.000,00	17 AVANZOS PARA LOGRAR LOS OBJETIVOS	
e) Convocatoria PEU - (año 2022)					850.000,00	850.000,00	850.000,00		
33.02 Editorial UNLPam		1.895.000,00	1.300.000,00	600.000,00		3.795.000,00	3.795.000,00		c
33.04 Proyectos extensión		265.000,00	900.000,00			1.165.000,00	1.165.000,00	16 PAZ, JUSTICIA E INSTITUCIONES SÓLIDAS	b
33.05 Proyectos Secretaría de Cultura		750.000,00	5.689.800,00		1.310.000,00	7.749.800,00	7.749.800,00		c
33.07 Programa adultos mayores			990.000,00			990.000,00	990.000,00		b
33.14 Becas de extensión estudiantil					5.170.000,00	5.170.000,00	5.170.000,00		b










CONSEJO SUPERIOR
Universidad Nacional de La Pampa

2023:
40 AÑOS DE RESTAURACIÓN DEMOCRÁTICA
50° ANIVERSARIO DE LA NACIONALIZACIÓN DE LA
UNIVERSIDAD DE LA PAMPA

Corresponde Resolución N° 136/2023

UNIVERSIDAD NACIONAL DE LA PAMPA
PRESUPUESTO PARA EL EJERCICIO 2023
FUENTE DE FINANCIAMIENTO 11 - TESORO NACIONAL - PROGRAMAS

PROGRAMA/ SUBPROGRAMAS / ITEMS	Inciso 1	Inciso 2	Inciso 3	Inciso 4	Inciso 5	Subtotal Incisos 2 a 5	TOTAL	Clasificación Art. 5	Clasificación Art.6
34. BIENESTAR UNIVERSITARIO	0,00	14.089.250,84	18.393.167,92	26.510.361,45	93.203.899,63	152.196.679,84	152.196.679,84		
34.00 Administración		6.399,92	1.060.522,45	8.257,76	0,00	2.526.275,39	2.526.275,39		d
34.01 Comedor		4.352.226,00	2.835.976,21	15.276.869,07	0,00	22.465.071,28	22.465.071,28		b
34.02 Becas estudiantiles		0,00	0,00	0,00	93.203.899,63	93.203.899,63	93.203.899,63		a
34.03 Residencias universitarias		3.112,07	4.622.259,47	1.252.459,20	0,00	8.986.789,83	8.986.789,83		b
34.04 Deportes		1.669.352,65	4.587.643,67	772.346,16	0,00	7.029.342,48	7.029.342,48		b
34.05 Salud estudiantil		1.337.934,07	2.448.016,27	2.832.717,01	0,00	6.618.667,35	6.618.667,35		b
34.06 Acción social		2.503.776,94	444.211,00	4.056.683,96	0,00	7.004.671,90	7.004.671,90		b
34.XX Ludoteca		473.913,10	2.394.538,85	1.493.510,03	0,00	4.361.961,98	4.361.961,98		a
35. ACADEMICOS	4.180.346,00	1.988.624,00	7.488.443,00	14.243.250,00	10.737.066,00	34.457.383,00	38.637.729,00		
35.00 Administración		785.000,00	1.481.026,00	10.593.250,00	148.586,00	13.007.862,00	13.007.862,00		d
35.01 Bibliografía		35.080,00	312.875,00	2.500.000,00		2.847.955,00	2.847.955,00		d
35.02 Suscripciones Biblioteca Electrónica			690.000,00			690.000,00	690.000,00		d
35.03 Articulación		456.869,00	297.017,00		10.473.480,00	11.227.366,00	11.227.366,00		b
35.04 Educación a distancia		291.300,00	4.253.400,00	1.150.000,00	65.000,00	5.759.700,00	5.759.700,00		b
35.13 PAIDH	1.600.573,00	120.375,00	154.125,00		50.000,00	324.500,00	1.925.073,00		a
35.27 Progr. Educ. en contextos de privación de libertad	1.600.573,00	150.000,00	150.000,00			300.000,00	1.900.573,00		b
35.28 Prog. Educ. Superior y Pueblos Originarios	979.200,00	150.000,00	150.000,00			300.000,00	1.279.200,00		b
36. RELACIONES INSTITUCIONALES		2.764.200,00	9.504.157,71	36.000,00	15.295.000,00	27.599.357,71	27.599.357,71		
36.01 Gastos operativos		2.464.200,00	710.896,00			3.175.096,00	3.175.096,00		d
36.02 Movilidad / Intercambio			17.2832,00	36.000,00	11.587.000,00	11.795.832,00	11.795.832,00		b
36.03 Subsidios a entidades					1.260.000,00	1.260.000,00	1.260.000,00		b
36.04 Español para extranjeros			288.864,00			288.864,00	288.864,00		d
36.05 Relaciones internacionales			450.000,00			450.000,00	450.000,00		d
36.07 Contraparte proyectos			1.979.804,00		2.448.000,00	4.427.804,00	4.427.804,00		c
36.08 Cuotas institucionales			2.221.008,71			2.221.008,71	2.221.008,71		d
36.57 Protocolo institucional de violencia		250.000,00	1.980.018,00			2.230.018,00	2.230.018,00		a
36.59 Objetivos de desarrollo sostenible		50.000,00	644.735,00			694.735,00	694.735,00		a
36.XX Programa institucional de políticas plurilingüísticas			1.056.000,00			1.056.000,00	1.056.000,00		b
37. VINCULACION - CONSULTORA	4.320.000,00	148.500,00	19.593.600,00	350.000,00	909.115,20	21.001.215,20	25.321.215,20		
37.00 Consultora	4.320.000,00	148.500,00	1.593.600,00	350.000,00	909.115,20	3.001.215,20	7.321.215,20		b
37.08 Contraparte proyectos SPU			18.000.000,00			18.000.000,00	18.000.000,00		c
38. PLURIANUAL DE INVERSION (PPI)		3.350.000,00	5.850.000,00	144.500.000,00		153.700.000,00	153.700.000,00		
38.01 Obras de Arquitectura		3.000.000,00	1.500.000,00	144.500.000,00		149.000.000,00	149.000.000,00		c
Salida emergencia Aula Magna				60.000.000,00		60.000.000,00	60.000.000,00		
Palomar				60.000.000,00		60.000.000,00	60.000.000,00		
Fibra óptica General Pico		3.000.000,00	1.500.000,00	4.500.000,00		9.000.000,00	9.000.000,00		






CONSEJO SUPERIOR
Universidad Nacional de La Pampa

2023:
40 AÑOS DE RESTAURACIÓN DEMOCRÁTICA
50° ANIVERSARIO DE LA NACIONALIZACIÓN DE LA
UNIVERSIDAD DE LA PAMPA

Corresponde Resolución N° 136/2023

UNIVERSIDAD NACIONAL DE LA PAMPA
PRESUPUESTO PARA EL EJERCICIO 2023
FUENTE DE FINANCIAMIENTO 11 - TESORO NACIONAL - PROGRAMAS

PROGRAMA/ SUBPROGRAMAS / ITEMS	Inciso 1	Inciso 2	Inciso 3	Inciso 4	Inciso 5	Subtotal Incisos 2 a 5	TOTAL	Clasificación Art. 5	Clasificación Art.6
Programa mejoramiento WiFi				20.000.000,00		20.000.000,00	20.000.000,00		
38.04 Proyecto UNLPam Sustentable		350.000,00	4.350.000,00			4.700.000,00	4.700.000,00		b
39. LABCAP	12.402.618,48				909.115,20	909.115,20	13.311.733,68		
39.00 Administración	12.402.618,48				909.115,20	909.115,20	13.311.733,68		d
41. LEGAL Y TECNICA	0,00	9.12.500,00	5.809.239,10	800.000,00	2.332.444,36	9.854.183,46	9.854.183,46		
41.00 Administración		9.12.500,00	1.309.239,10	800.000,00		3.021.739,10	3.021.739,10		d
41.00.01 Deuda consolidada AFIP (inciso 7)					2.332.444,36	2.332.444,36	2.332.444,36		d
41.01 Previsión para juicios			4.500.000,00			4.500.000,00	4.500.000,00		d
42. UNIDAD DE VINCULACION TECNOLOGICA	450.000,00	255.000,00	558.000,00	350.000,00	0,00	1.163.000,00	1.613.000,00		
42.00 Administración	450.000,00	255.000,00	558.000,00	350.000,00		1.163.000,00	1.613.000,00		c
45.00 UNLPAM EN EL TERRITORIO	36.313.802,46	979.539,43	4.798.795,80			5.778.335,23	42.092.137,68		b
47.00 PROG. INST. DE POLITICAS DE GENERO, MUJERES Y DISIDE	1.600.573,00	563.289,78	558.353,46			1.121.643,23	2.722.216,23		a
48.00 COMUNICACION INSTITUCIONAL	0,00	801.501,12	7.112.896,17	5.394.030,44	401.104,63	13.709.532,36	13.709.532,36		
48.00 Comunicación institucional y prensa		340.500,71	6.200.535,97	500.630,66		7.041.667,34	7.041.667,34		a
33.15 Centro de Producción Audiovisual		461.000,41	312.360,20	4.893.399,78	401.104,63	6.067.865,02	6.067.865,02		b
48.XX Café científico			600.000,00			600.000,00	600.000,00		a
TOTAL PROGRAMAS	202.853.947,63	65.831.039,16	313.239.106,08	374.349.141,89	190.657.127,79	944.076.414,92	1.146.930.362,55		



Corresponde Resolución N° 136/2023

UNIVERSIDAD NACIONAL DE LA PAMPA
PRESUPUESTO PARA EL EJERCICIO 2023
FUENTE DE FINANCIAMIENTO 11 - TESORO NACIONAL - MODULOS

Anexo III

Módulos por dependencia

Escalafón	Rectorado	Económicas y Jurídicas	Exactas y Naturales	Veterinarias	Ingeniería	Agronomía	Humanas	Salud	TOTAL
Subtotal nodocentes	983,78	147,48	165,10	167,21	96,29	234,33	206,09	25,17	2025,45
Subtotal docente	2,00	582,00	770,40	477,20	468,20	467,80	826,60	0,00	3594,20
Subtotal autoridades	172,56	58,05	58,05	58,05	58,05	58,05	58,05	29,83	550,69
Total módulos	1158,34	787,53	993,55	702,46	622,54	760,18	1090,74	55,00	6170,34

Módulos por dependencia

Categoría	Rectorado	Económicas y Jurídicas	Exactas y Naturales	Veterinarias	Ingeniería	Agronomía	Humanas	Salud	TOTAL
1,00	36,84								36,84
2,00	153,50	30,70	15,35	30,72	7,68	15,35	23,03		276,33
3,00	191,57	19,16	44,70	57,51	19,16	31,93	51,08		415,11
4,00	154,02	21,24	31,87	26,55	31,87	47,80	37,18		350,53
5,00	185,67	8,84	26,52	30,94	4,42	61,89	53,05	22,10	393,43
6,00	81,05	18,42	22,10		14,74	40,52	11,05		187,88
7,00	181,13	49,12	24,56	21,49	18,42	36,84	30,70	3,07	365,33
ADJ1		88,20	103,60	15,40	23,80	39,20	142,80		413,00
ADJE			201,60	112,00	56,00	151,20	61,60		582,40
ADJS		30,80	30,80	16,80	56,00	5,60	120,40		260,40
ASO1		3,20	17,60	1,60	16,00	9,60	6,40		54,40
ASOE			64,00	6,40	64,00	83,20	12,80		230,40
ASOS		3,20		9,60	28,80		3,20		44,80
ASPG									0,00
AY11		118,00	92,00	54,00	36,00	23,00	173,00		496,00
AY1E			8,00	16,00	20,00	20,00	4,00		68,00
AY1S	2,00	4,00	30,00	46,00	16,00		44,00		142,00
AY21		1,60	3,20	17,60	18,40	8,80	1,60		51,20
BIBL									0,00
DECE		13,85	13,85	13,85	13,85	13,85	13,85	13,85	96,95
JTP1		115,20	63,60	12,00	12,00	19,20	70,80		292,80
JTPE		9,60	67,20	76,80	38,40	81,60	19,20		292,80
JTPS		26,40	38,40	62,40	28,80	4,80	40,80		201,60
PHCA									0,00
PRCP									0,00
PRSC	9,59								9,59
PSIC									0,00
PTP4									0,00
RECS									0,00
RECT	17,04								17,04
SECC									0,00
SEFE	21,30	31,95	31,95	31,95	31,95	31,95	31,95	15,98	228,98
SEUE	110,25								110,25
TIT1		70,20	32,40	1,80	3,60	14,40	36,00		158,40
TITE		43,20	14,40	21,60	50,40	7,20	64,80		201,60
TITS		68,40	3,60	7,20			25,20		104,40
VDEE		12,25	12,25	12,25	12,25	12,25	12,25		73,50
VRCS									0,00
VREE	14,38								14,38
Totales	1158,34	787,53	993,55	702,29	622,54	760,18	1090,74	55,00	6170,17



Corresponde Resolución N° 136/2023

Antigüedad promedio por categoría por dependencia

Categoría	Rectorado	Económicas y Jurídicas	Exactas y Naturales	Veterinarias	Ingeniería	Agronomía	Humanas	Salud	TOTAL
1,00	0,61								0,61
2,00	0,52	0,56	0,66	0,51	0,28	0,48	0,71		0,53
3,00	0,49	0,33	0,48	0,46	0,53	0,42	0,38		0,44
4,00	0,48	0,46	0,34	0,55	0,28	0,47	0,47		0,44
5,00	0,33	0,58	0,38	0,34	0,00	0,39	0,23		0,32
6,00	0,38	0,20	0,39	0,46	0,19	0,44	0,15		0,32
7,00	0,03	0,05	0,03	0,05	0,03	0,13	0,11		0,06
ADJ1		0,87	0,86	1,08	0,86	0,95	0,96		0,93
ADJE			1,06	1,12	0,84	1,08	1,15		1,05
ADJS		0,84	0,89	1,12	0,76	0,75	0,93		0,88
ASO1		1,10	0,93	0,80	1,02	1,07	1,20		1,02
ASOE			1,16	1,20	1,08	1,18	1,20		1,16
ASOS		1,10		0,87	0,94		1,20		1,03
ASPG									
AY11		0,52	0,54	0,56	0,46	0,27	0,80		0,53
AY1E			0,90	0,82	0,72	0,50	0,80		0,75
AY1S	1,20	0,60	0,74	0,76	0,45		0,81		0,76
AY21		0,20	0,20	0,30	0,29	0,22	0,20		0,24
BIBL									
DECE		1,20	1,00	1,20	1,20	1,20	1,20		1,17
JTP1		0,75	0,71	0,94	0,75	0,60	0,93		0,78
JTPE		1,10	1,05	1,06	0,78	0,99	1,10		1,01
JTPS		0,86	0,97	0,99	0,84	0,75	0,89		0,88
PHCA									
PRCP									
PRSC	0,08								0,08
PSIC									
PTP4									
RECS									
RECT	1,20								1,20
SECC									
SEFE	0,70	0,70	1,03	0,90	0,93	0,64	1,00		0,84
SEUE	0,91								0,91
TIT1		0,86	1,04	1,20	1,20	1,14	0,90		1,06
TITE		1,03	1,00	1,17	1,20	1,20	1,19		1,13
TITS		1,07	1,20	1,20			1,20		1,17
VDEE		1,20	0,70	1,20	1,20	1,20	1,20		1,12
VRCS									
VREE	1,20								1,20

Colegio UNLPam

Cargo	Módulos
Rector/a	11,81
Vicerrector/a	10,15
Secretaria	5,19
Prosecretaria	4,89
Coordinador/a de Ciclo	6,54
Asesor/a Pedagógico/a	5,23
Personal del equipo de orientación	3,63
Auxiliar de Dpto. de orientación	3,11
Jefe/a de preceptores	3,29
Auxiliar docente	1,73
Preceptor/a	2,74
Bibliotecario/a	2,74
Horas cátedra	0,17



Corresponde Resolución N° 136/2023

ANEXO IV – PRESUPUESTO UNLPam 2023

REPOSTE ESTADÍSTICO N° 01 – ESTUDIANTES

Total de estudiantes por sexo (período 2014/2021)

Año	Sexo	Agronomía	Económicas y Jurídicas	Exactas y Naturales	Humanas	Veterinaria	Ingeniería	Rectorado	Totales	%
2014	mujeres	236	1865	958	2640	437	109	73	6.318	63,27
	varones	586	939	545	572	501	501	24	3.668	36,73
2015	mujeres	226	1830	942	2810	455	103	53	6.419	64,06
	varones	571	874	523	609	497	510	17	3.601	35,94
2016	mujeres	205	1837	887	3008	473	120	43	6.573	64,25
	varones	532	928	529	638	476	543	11	3.657	35,75
2017	mujeres	186	1863	1397	3006	492	122	38	7.104	65,31
	varones	501	963	637	641	485	538	8	3.773	34,69
2018	mujeres	269	1883	1454	3519	524	126	35	7.810	67,47
	varones	498	928	630	726	447	532	5	3.766	32,53
2019	mujeres	213	1974	1658	3456	555	150	17	8.023	66,84
	varones	467	984	721	722	492	591	4	3.981	33,16
2020	mujeres	211	2303	1755	3488	612	152	4	8.525	67,26
	varones	440	1132	718	759	482	617	2	4.150	32,74
2021	mujeres	195	2538	1601	3580	705	178	1	8.798	68,70
	varones	406	1121	613	696	485	686	2	4.009	31,30

Total de estudiantes por sexo y carrera (período 2014/2021) – Mujeres

Años	2014	2015	2016	2017	2018	2019	2020	2021
Universidad Nacional de La Pampa	6318	6419	6573	7104	7810	8023	8525	8798
Facultad de Agronomía	236	226	205	186	269	213	211	195
Ingeniería Agronómica	121	120	104	101	95	86	90	98
Licenciatura en Administración de Negocios Agropecuarios	81	71	66	61	61	53	73	45
Tecnatura Universitario en Laboratorio Agropecuario - MD	12	17	9	4	87	55	33	28
Tecnatura Universitario en Producción Vegetal Intensiva	22	18	26	20	26	19	15	24
Facultad de Ciencias Económicas y Jurídicas	1865	1830	1837	1863	1883	1974	2303	2538
Abogado	815	784	736	747	783	848	317	167
Abogado/a							591	812
Contador Público	652	658	613	619	610	577	306	377
Contador Público Nacional							315	317
Escribanía	7							
Licenciatura en Administración con Orientación en Emprendedurismo			89	75	62	91	173	160
Procurador	210	196	210	239	230	267	367	1
Procurador/a								411
Tecnatura Universitario Administrativo Contable Impositivo	181	192	189	183	198	191	234	293
Facultad de Ciencias Exactas y Naturales	958	942	887	1397	1454	1658	1755	1601
Ingeniería en Recursos Naturales y Medio Ambiente	151	155	143	134	125	123	113	115
Licenciatura en Ciencias Biológicas	99	100	102	83	83	72	77	84
Licenciatura en Enfermería	63	42	30	22	9	6	6	8
Licenciatura en Enfermería Universitaria				485	614	815	857	740
Licenciatura en Física	8	2	6	7	7	11	9	13
Licenciatura en Geología	70	78	80	74	66	63	52	56
Licenciatura en Matemática	33	40	29	28	26	20	25	27
Licenciatura en Química	102	95	80	76	71	81	74	81
Profesorado de Física	10	9	15	16	11	12	11	15
Profesorado en Ciencias Biológicas	170	185	163	174	167	148	137	166
Profesorado en Computación	23	11	10	7	3	2	0	2
Profesorado en Matemática	132	122	125	126	122	114	112	123
Profesorado en Química	75	84	87	96	90	93	84	89
Profesorado Universitario de Computación		4	5	11	13	14	27	39
Tecnatura en Hidrocarburos	22	15	12	58	18	46	17	8
Tecnatura en Informática de Gestión					29	38	154	35



Corresponde Resolución N° 136/2023

Años	2014	2015	2016	2017	2018	2019	2020	2021
Universidad Nacional de La Pampa	6318	6419	6573	7104	7810	8023	8525	8798
Facultad de Ciencias Humanas	2640	2810	3008	3006	3519	3456	3488	3580
Licenciatura en Ciencias de la Comunicación Social		1	1		1	1		
Licenciatura en Ciencias de la Educación	726	755	770	685	789	95	100	91
Licenciatura en Ciencias de la Educación - MD						747	742	832
Licenciatura en Comunicación Social	118	130	133	143	169	194	282	241
Licenciatura en Educación Física	1		1	3	1	1		
Licenciatura en Geografía	30	26	31	31	41	38	36	49
Licenciatura en Historia	58	49	53	59	63	61	66	66
Licenciatura en Inglés con Orientación en Estudios Literarios	17	19	23	27	25	18	23	23
Licenciatura en Inglés con orientación en Lingüística Aplicada	16	25	33	36	40	54	61	49
Licenciatura en Lengua y Literatura Inglesa	16	13	9	9	2	2	2	2
Licenciatura en Letras	47	47	50	50	61	65	62	87
Licenciatura en Turismo					147	76	59	52
Periodismo					1			
Profesorado de Letras	167	188	158	154	179	177	159	160
Profesorado de Nivel Inicial	38	32	18	10	13	15	8	4
Profesorado de Nivel Secundario en Lengua y Literatura					151	69	58	49
Profesorado en Ciencias de la Educación	170	171	219	230	259	268	251	284
Profesorado en Educación General Básica (1° y 2° Ciclos)	65	53	37	29	26	21	12	7
Profesorado en Educación Inicial	181	217	262	292	331	349	367	389
Profesorado en Educación Primaria	434	513	614	645	614	603	588	575
Profesorado en Geografía	125	130	148	159	153	162	167	166
Profesorado en Historia	205	203	215	211	211	213	221	231
Profesorado en Inglés	224	237	232	233	242	227	224	223
Profesorado en Inglés para la Enseñanza Media	2	1	1					
Facultad de Ciencias Veterinarias	437	455	473	492	524	555	612	705
Medicina Veterinaria	437	455	473	492	524	555	612	705
Facultad de Ingeniería	109	103	120	122	126	150	152	178
Analista Programador	29	26	26	26	26	36	38	44
Ingeniería Electromecánica	7	8	8	10	12	14	17	19
Ingeniería Electromecánica con orientación Automatización Industrial	11	13	13	13	12	16	17	16
Ingeniería en Computación				2	2	5	7	14
Ingeniería en Sistemas	39	34	42	42	39	40	40	44
Ingeniería Industrial	23	22	31	29	35	39	33	41
Rectorado	73	53	43	38	35	17	4	1
Tecnicatura en Administración y Gestión Universitaria	3	2	1					
Tecnicatura en Gestión Universitaria - MD	70	51	42	38	35	17	4	1



Corresponde Resolución N° 136/2023

Nuevos/as inscriptos/as 2020 (NI). Re-inscriptos/as 2021 con año de ingreso 2020 (RI) – Por sexo, Facultad y carrera

Facultad - Carreras	VARONES		Retención varones	MUJERES		Retención mujeres
	Nuevos Inscriptos 2020	RI 2021 que ingresaron en 2020		Nuevos Inscriptos 2020	RI 2021 que ingresaron en 2020	
Facultad de Agronomía						
Ingeniería Agronómica	58	38	65,52	18	13	72,22
Licenciatura en Administración de Negocios Agropecuarios	23	8	34,78	38	6	15,79
Tecnicatura Universitaria en Laboratorio Agropecuario - MD						
Tecnicatura Universitaria en Producción Vegetal Intensiva	12	3	25,00	4	2	50,00
Total Facultad de Agronomía	93	49		60	21	
Facultad de Ciencias Económicas y Jurídicas						
Abogacía	138	63	45,65	220	134	60,91
Contador Público Nacional	73	40	54,79	114	74	64,91
Licenciatura en Administración con Orientación en Emprendedurismo	58	18	31,03	106	38	35,85
Procuración	66	33	50,00	149	79	53,02
Tecnicatura Universitaria Administrativo Contable Impositivo	19	7	36,84	55	32	58,18
Total Facultad de Ciencias Económicas y Jurídicas	354	161		644	357	
Facultad de Ciencias Exactas y Naturales						
Ingeniería en Recursos Naturales y Medio Ambiente	13	7	53,85	16	10	62,50
Licenciatura en Ciencias Biológicas	13	8	61,54	19	10	52,63
Licenciatura en Enfermería Universitaria	63	28	44,44	225	144	64,00
Licenciatura en Física	9	4	44,44			
Licenciatura en Geología	8	7	87,50	4	3	75,00
Licenciatura en Matemática	7	3	42,86	9	6	66,67
Licenciatura en Química	8	1	12,50	15	11	73,33
Profesorado de Física	3		0,00	2	1	50,00
Profesorado en Ciencias Biológicas	8	3	37,50	32	22	68,75
Profesorado en Matemática	12	7	58,33	25	16	64,00
Profesorado en Química	3	1	33,33	16	13	81,25
Profesorado Universitario de Computación	36	17	47,22	14	6	42,86
Tecnicatura en Hidrocarburos						
Tecnicatura en Informática de Gestión	61	11	18,03	136	21	15,44
Total Facultad de Ciencias Exactas y Naturales	244	97		513	263	
Facultad de Ciencias Humanas						
Licenciatura en Ciencias de la Educación	4	1	25,00	26	13	50,00
Licenciatura en Ciencias de la Educación - MD	52	15	28,85	306	142	46,41
Licenciatura en Comunicación Social	42	14	33,33	132	49	37,12
Licenciatura en Geografía	6	3	50,00	6	4	66,67
Licenciatura en Historia	9	3	33,33	14	5	35,71
Licenciatura en Inglés con Orientación en Estudios Literarios	2	2	100,00	10	5	50,00
Licenciatura en Inglés con orientación en Lingüística Aplicada	6	2	33,33	22	7	31,82
Licenciatura en Letras	7	3	42,86	14	9	64,29
Licenciatura en Turismo						
Profesorado de Letras	10	6	60,00	39	13	33,33
Profesorado de Nivel Secundario en Lengua y Literatura						
Profesorado en Ciencias de la Educación	17	10	58,82	53	37	69,81
Profesorado en Educación Inicial	1		0,00	104	56	53,85
Profesorado en Educación Primaria	4	1	25,00	127	74	58,27
Profesorado en Geografía	26	8	30,77	36	22	61,11
Profesorado en Historia	43	19	44,19	51	28	54,90
Profesorado en Inglés	15	8	53,33	42	24	57,14
Total Facultad de Ciencias Humanas	244	95		982	488	



Corresponde Resolución N° 136/2023

Facultad - Carreras	VARONES			MUJERES		
	Nuevos Inscriptos 2020	Ri 2021 que ingresaron en 2020	Retención varones	Nuevos Inscriptos 2020	Ri 2021 que ingresaron en 2020	Retenciónmujeres
Facultad de Ciencias Veterinarias						
Medicina Veterinaria	57	47	82,46	118	97	82,20
Total Facultad de Ciencias Veterinarias	57	47		118	97	
Facultad de Ingeniería						
Analista Programador	41	26	63,41	12	11	91,67
Ingeniería Electromecánica	28	21	75,00	4	1	25,00
Ingeniería Electromecánica con orientación Automatización Industrial	19	18	94,74	5	2	40,00
Ingeniería en Computación	18	13	72,22	2	1	50,00
Ingeniería en Sistemas	44	30	68,18	6	4	66,67
Ingeniería Industrial	16	14	87,50	6	6	100,00
Total Facultad de Ingeniería	166	122		35	25	
Total Universidad Nacional de La Pampa	1158	571		2352	1251	



Corresponde Resolución N° 136/2023

Nuevos/as inscriptos/as 2020 (NI). Re-inscriptos/as 2021 con año de ingreso 2020 (RI) – Porcentaje de retención

Facultad - Carreras	VARONES			MUJERES			TOTALES		
	Nuevos/as Inscriptos/as 2020	RI 2021 que ingresaron en 2020	%	Nuevos/as Inscriptos/as 2020	RI 2021 que ingresaron en 2020	%	Nuevos/as Inscriptos/as 2020	RI 2021 que ingresaron en 2020	%
Facultad de Agronomía	93	38	40,86%	60	21	35,00%	153	59	38,56%
Facultad de Ciencias Económicas y Jurídicas	354	161	45,48%	644	357	55,43%	998	518	51,90%
Facultad de Ciencias Exactas y Naturales	244	97	39,75%	513	263	51,27%	757	360	47,56%
Facultad de Ciencias Humanas	244	95	38,93%	982	488	49,69%	1226	583	47,55%
Facultad de Ciencias Veterinarias	57	47	82,46%	118	97	82,20%	175	144	82,29%
Facultad de Ingeniería	166	122	73,49%	35	25	71,43%	201	147	73,13%
Universidad Nacional de La Pampa	1158	560	48,36%	2352	1251	53,19%	3510	1811	51,60%

Estudiantes de pregrado y grado – Situación de trabajo (2021)

Situación Laboral	Mujeres				Varones			
	Trabajan	No Trabajan	No Contestan	Total	Trabajan	No Trabajan	No Contestan	Total
Universidad Nacional de La Pampa	3269	5502	27	8798	1290	2712	5	4007
	37,16	62,54	0,31		32,19	67,68	0,12	
Facultad de Agronomía	65	130	0	195	88	318	0	406
Ingeniería Agronómica	18	80	0	98	46	232	0	278
Licenciatura en Administración de Negocios Agropecuarios	16	29	0	45	18	64	0	82
Tecnicatura Universitaria en Laboratorio Agropecuario - MD	21	7	0	28	7	2	0	9
Tecnicatura Universitaria en Producción Vegetal Intensiva	10	14	0	24	17	20	0	37
Facultad de Ciencias Económicas y Jurídicas	865	1653	20	2538	368	749	4	1121
Abogado	81	85	1	167	42	57	0	99
Abogada/a	218	590	4	812	112	246	1	359
Contador Público	87	285	5	377	38	141	0	179
Contador Público Nacional	157	159	1	317	72	86	0	158
Licenciatura en Administración con Orientación en Emprendedurismo	55	103	2	160	21	70	2	93
Procurador	1	0	0	1	1	0	0	1
Procurador/a	151	256	4	411	43	92	1	136
Tecnicatura Universitaria Administrativa Contable Impositiva	115	175	3	293	39	57	0	96
Facultad de Ciencias Exactas y Naturales	649	952	0	1601	229	384	0	613
Ingeniería en Recursos Naturales y Medio Ambiente	36	79	0	115	17	39	0	56
Licenciatura en Ciencias Biológicas	14	70	0	84	10	25	0	35
Licenciatura en Enfermería	7	1	0	8	1	0	0	1
Licenciatura en Enfermería Universitaria	365	375	0	740	64	60	0	124
Licenciatura en Física	5	8	0	13	6	27	0	33
Licenciatura en Geología	16	40	0	56	16	54	0	70
Licenciatura en Matemática	10	17	0	27	7	8	0	15
Licenciatura en Química	18	63	0	81	5	17	0	22
Profesorado de Física	8	7	0	15	14	7	0	21
Profesorado en Ciencias Biológicas	45	121	0	166	10	27	0	37
Profesorado en Computación	2	0	0	2	2	2	0	4
Profesorado en Matemática	37	86	0	123	23	32	0	55
Profesorado en Química	43	46	0	89	10	16	0	26
Profesorado Universitario de Computación	18	21	0	39	23	43	0	66
Tecnicatura en Hidrocarburos	5	3	0	8	1	4	0	5
Tecnicatura en Informática de Gestión	20	15	0	35	20	23	0	43
Facultad de Ciencias Humanas	1514	2059	7	3580	288	407	1	695
Licenciatura en Ciencias de la Comunicación Social		0	0	0	1	0		1
Licenciatura en Ciencias de la Educación	18	73	0	91	10	13	0	23
Licenciatura en Ciencias de la Educación - MD	539	293	0	832	64	21	0	85
Licenciatura en Comunicación Social	101	140	0	241	28	50	0	78
Licenciatura en Geografía	18	31	0	49	11	22	0	33
Licenciatura en Historia	28	38	0	66	23	26	0	49
Licenciatura en Inglés con Orientación en Estudios Literarios	10	13	0	23	1	4	0	5
Licenciatura en Inglés con Orientación en Lingüística Aplicada	13	36	0	49	5	6	0	11
Licenciatura en Lengua y Literatura Inglesa	2	0	0	2				0
Licenciatura en Letras	39	48	0	87	2	8	0	10
Licenciatura en Turismo	22	30	0	52	5	7	0	12
Periodismo	0				1	0		
Profesorado de Letras	60	100	0	160	7	17	0	24
Profesorado de Nivel Inicial	2	2	0	4		0		0



Corresponde Resolución N° 136/2023

Estudiantes de pregrado y grado – Situación de trabajo (2021) (Continuación)

Situación Laboral	Mujeres				Varones			
	Trabajan	No Trabajan	No Contestan	Total	Trabajan	No Trabajan	No Contestan	Total
Profesorado de Nivel Secundario en Lengua y Literatura	29	13	7	49	1	0	1	2
Profesorado en Ciencias de la Educación	101	183	0	284	26	27	0	53
Profesorado en Educación General Básica (1° y 2° Ciclos)	5	2	0	7			0	0
Profesorado en Educación Inicial	113	276	0	389	1	1	0	2
Profesorado en Educación Primaria	190	385	0	575	9	21	0	30
Profesorado en Geografía	41	125		166	28	38	0	66
Profesorado en Historia	94	137	0	231	46	112	0	158
Profesorado en Inglés	89	134	0	223	19	34	0	53
Facultad de Ciencias Veterinarias	124	581	0	705	124	361	0	485
Medicina Veterinaria	124	581	0	705	124	361	0	485
Facultad de Ingeniería	51	127	0	178	193	493	0	686
Analista Programador	13	31	0	44	42	105	0	147
Ingeniería Electromecánica	4	15	0	19	59	101	0	160
Ingeniería Electromecánica con orientación Automatización Industrial	3	13	0	16	19	92	0	111
Ingeniería en Computación	5	9	0	14	4	35	0	39
Ingeniería en Sistemas	15	29	0	44	42	108	0	150
Ingeniería Industrial	11	30	0	41	27	52	0	79
Rectorado	1	0	0	1	0	0	0	0
Tecnatura en Gestión Universitaria - MD	1		0	1			0	0



Corresponde Resolución N° 136/2023

ANEXO IV – PRESUPUESTO UNLPam 2023

REPOSTE ESTADISTICO N° 02 – GRADUADOS

Total de Graduados/as en la Universidad Nacional de La Pampa (2014/2021)

Graduados/as Universidad Nacional de La Pampa 2014/2021								
Unidad Académica	2014	2015	2016	2017	2018	2019	2020	2021
Facultad de Agronomía	85	70	78	71	78	60	28	53
Facultad de Ciencias Económicas y Jurídicas	105	100	125	139	129	153	229	173
Facultad de Ciencias Exactas y Naturales	67	69	91	76	53	88	52	69
Facultad de Ciencias Humanas	70	94	78	91	126	181	143	125
Facultad de Ciencias Veterinarias	78	51	68	65	46	41	28	41
Facultad de Ingeniería	31	34	28	25	29	31	17	46
Rectorado			2	7	20	11	3	2
Total por año	436	418	470	474	481	565	500	509

Corresponde Resolución N° 136/2023

Evolución Graduados/as por carrera sexo y Facultad

Universidad Nacional de La Pampa	2017			2018			2019			2020			2021		
	V	M	total	V	M	total	V	M	total	V	M	total	V	M	total
TOTAL UNIVERSIDAD	198	272	470	168	294	462	217	339	556	217	339	556	217	339	556
Composición por sexo por año	42,13%	57,87%		36,36%	63,64%		39,03%	60,97%		39,03%	60,97%		39,03%	60,97%	
Facultad de Agronomía	55	16	71	54	24	78	46	14	60	19	9	28	32	21	53
Composición por sexo por año	77,46	22,54		69,23	30,77		76,67	23,33		67,86	32,14		60,38	39,62	
Ingeniería Agronómica	24	8	32	29	9	38	23	4	27	10	4	14	20	4	24
Licenciatura en Administración de Negocios Agropecuarios	14	2	16	12	8	20	12	6	18	5	2	7	2	1	3
Tecnicatura Universitaria en Administración Agropecuaria	8	3	11	8	4	12	10	3	13	2	3	5	4		4
Tecnicatura Universitaria en Laboratorio Agropecuario - MD	8	3	11	0	0	0	0	0	0			0	6	16	22
Tecnicatura Universitaria en Producción Lechera	1	0	1	0	0	0	0	0	0			0			0
Tecnicatura Universitaria en Producción Vegetal Intensiva	0	0	0	5	3	8	1	1	2	2		2			0
Facultad de Ciencias Económicas y Jurídicas	50	89	139	38	91	129	60	93	153	66	163	229	57	116	173
Composición por sexo por año	35,97%	64,03%		29,46%	70,54%		39,22%	60,78%		39,22%	60,78%		39,22%	60,78%	
Abogacía	15	33	48	12	25	37	27	47	74	33	80	113	26	42	68
Abogado/a															3
Contador Público													4	7	
Contador Público Nacional	22	24	46	21	43	64	20	22	42	27	48	75	16	35	51
Licenciatura en Administración con Orientación en Emprendedurismo	0	0	0	0	1	1	1	4	5		1	1	2	5	7
Escribanía			0			0			0			0			0
Procurador	12	25	37	5	17	22	10	15	25	4	27	31			0
Procurador/a													3	6	
Tecnicatura Universitaria Administrativa Contable Impositivo	1	7	8	0	5	5	2	5	7	2	7	9	6	18	24



Corresponde Resolución N° 136/2023

Universidad Nacional de La Pampa	2017			2018			2019			2020			2021		
	V	M	total	V	M	total	V	M	total	V	M	total	V	M	total
Facultad de Ciencias Exactas y Naturales	23	53	76	14	39	53	34	54	88	12	40	52	17	50	67
Composición por sexo por año	30,26%	69,74%		26,42%	73,58%		38,64%	61,36%		38,64%	61,36%		38,64%	61,36%	
Enfermería	0	0	0	0	0	0	1	0	1			0	1		1
Enfermero/a Universitario/a	0	0	0	0	0	0	0	4	4	1	17	18		12	12
Ingeniería en Recursos Naturales y Medio Ambiente	7	5	12	6	3	9	10	8	18	3	4	7	3	4	7
Licenciatura en Ciencias Biológicas	2	3	5	2	3	5	1	1	2	1	1	2		3	3
Licenciatura en Enfermería	3	4	7	0	4	4	1	2	3	1		1	1	6	7
Licenciatura en Física	0	1	1	0	0	0	1	0	1			0			0
Licenciatura en Geología	3	6	9	1	4	5	4	1	5	3	2	5	4	3	7
Licenciatura en Matemática	0	0	0	0	0	0	0	2	2			0			0
Licenciatura en Química	1	8	9	0	3	3	0	2	2		1	1	1		1
Profesorado de Física	1	0	1	0	0	0	0	0	0	1		1	1		1
Profesorado en Ciencias Biológicas	2	9	11	1	9	10	2	18	20	1	4	5	2	10	12
Profesorado en Computación	1	1	2	1	0	1	0	0	0			0			0
Profesorado en Matemática	2	9	11	2	10	12	3	1	4		7	7		5	5
Profesorado en Química	1	7	8	1	2	3	1	3	4		2	2	1	5	6
Profesorado Universitario de Computación	0	0	0	0	1	1	2	1	3	1		1		1	1
Técnico en Informática de Gestión											1		3	1	
Tecnatura en Hidrocarburos	0	0	0	0	0	0	8	11	19		1	1			0



Corresponde Resolución N° 136/2023

Universidad Nacional de La Pampa	2017			2018			2019			2020			2021		
	V	M	total	V	M	total	V	M	total	V	M	total	V	M	total
Facultad de Ciencias Humanas	13	78	91	11	115	126	21	160	181	26	116	142	11	114	125
Composición por sexo por año	14,29%	85,71%		8,73%	91,27%		11,60%	88,40%		11,60%	88,40%		11,60%	88,40%	
Guía Universitario en Turismo	0	0		0	0		0	0		1	9			2	
Licenciatura en Ciencias de la Comunicación Social	0	0	0	0	1	1	0	0	0	0	0	0	0	0	0
Licenciatura en Ciencias de la Educación	0	5	5	1	2	3	0	3	3	0	2	2	1	1	2
Licenciatura en Ciencias de la Educación - MD	0	0	0	0	0	0	1	1	2	1	0	1	0	0	0
Licenciatura en Comunicación Social	1	0	1	1	3	4	3	7	10	4	8	12	1	10	11
Licenciatura en Educación Física	0	2	2	0	1	1	0	0	0	1	0	1	0	0	0
Licenciatura en Geografía	1	0	1	0	0	0	0	0	0	0	0	0	0	0	0
Licenciatura en Historia	1	0	1	0	0	0	0	2	2	0	1	1	0	0	0
Licenciado en Inglés con Orientación en Estudios Literarios	0	0	0	0	0	0	0	0	0	0	0	0	0	1	1
Licenciatura en Lengua y Literatura Inglesa	0	2	2	0	0	0	0	0	0	0	0	0	0	1	1
Licenciatura en Letras	0	0	0	0	1	1	0	1	1	0	0	0	0	0	0
Periodista	0	0	0	0	1	1	0	0	0	0	0	0	1	0	1
Profesorado de Letras	0	2	2	2	10	12	1	8	9	1	4	5	0	5	5
Profesorado de Nivel Inicial	0	1	1	0	2	2	0	5	5	0	0	0	0	0	0
Profesorado en Ciencias de la Educación	1	1	2	2	17	19	2	24	26	6	19	25	1	20	21
Profesorado en Educación General Básica (1° y 2° Ciclos)	0	2	2	0	5	5	0	9	9	1	1	2	0	0	0
Profesorado en Educación Inicial	0	2	2	0	25	25	0	16	16	0	18	18	0	4	4
Profesorado en Educación Primaria	1	30	31	0	28	28	6	65	71	1	36	37	0	31	31
Profesorado en Geografía	1	14	15	1	0	1	0	9	9	2	4	6	1	6	7
Profesorado en Historia	4	6	10	2	6	8	6	5	11	7	6	13	5	14	19
Profesorado en Inglés	3	11	14	2	13	15	2	5	7	1	8	9	1	19	20



Corresponde Resolución N° 136/2023

Universidad Nacional de La Pampa	2017			2018			2019			2020			2021		
	V	M	total	V	M	total	V	M	total	V	M	total	V	M	total
Facultad de Ciencias Veterinarias	50	28	78	50	28	78	50	28	78	50	28	78	50	28	78
Composición por sexo por año	56,92%	43,08%		52,17%	47,83%		70,73%	29,27%		70,73%	29,27%		70,73%	29,27%	
Medicina Veterinaria	37	28	65	24	22	46	29	12	41	17	11	28	24	17	41
Facultad de Ingeniería	17	8	25	26	3	29	25	6	31	11	6	17	33	13	46
Composición por sexo por año	68,00%	32,00%		89,66%	10,34%		80,65%	19,35%		80,65%	19,35%		80,65%	19,35%	
Analista Programador	6	7	13	17	0	17	5	2	7	2	4	6	10	6	16
Ingeniería Electromecánico	5	0	5	2	1	3	6	0	6	2		2	9		9
Ingeniería Electromecánica con orientación Automatización Industrial	3	0	3	2	0	2	8	0	8			0	4	1	5
Ingeniería en Sistemas	3	0	3	5	2	7	4	2	6	5	2	7	7	4	11
Ingeniería Industrial	0	1	1	0	0	0	2	2	4	2		2	3	2	5
Rectorado	3	4	7	1	19	20	2	9	11	0	3	3	1	1	2
Composición por sexo por año	100,00%	0,00%		100,00%	0,00%		100,00%	0,00%		100,00%	0,00%		100,00%	0,00%	
Tecnicatura en Administración y Gestión Universitaria	0	0	0	0	0	0	0	0	0			0			0
Tecnicatura en Gestión Universitaria - MD	3	4	7	1	19	20	2	9	11		3	3	1	1	2



Corresponde Resolución N° 136/2023

ANEXO IV – PRESUPUESTO UNLPam 2023

REPOSTE ESTADISTICO N° 03 – DOCENTES

Total de docentes por Facultad, sexo y categoría

VARONES	Agronomía	Económicas y Jurídicas	Exactas y Naturales	Humanas	Veterrinaria	Ingeniería	Total
Ay2 Sim	2				9	8	19
Ay1 Sim	15	55	25	40	25	22	182
Ay1 Sem	3	4	1	5	18	7	38
Ay1 Exc	15	16	1				32
JTP Sim	5	58	37	24	13	7	144
JTP Sem	3	2	2	1	14	5	27
JTP Exc	6		3		3	4	16
Adj Sim	20	49	48	36	10	13	176
Adj Sem	3	6	3	11	6	11	40
Adj Exc	8		22	1	12	12	55
Aso Sim	3	6	3	2	1	12	27
Aso Sem	1			1		1	3
Aso Exc	3					6	9
Tit Sim	3	28	10	6	2	2	51
Tit Sem		3		1			4
Tit Exc	5			1	4	2	12
	95	227	155	129	117	112	835

MUJERES	Agronomía	Económicas y Jurídicas	Exactas y Naturales	Humanas	Veterrinaria	Ingeniería	Total
Ay2 Sim	2				2	1	5
Ay1 Sim	8	50	69	133	24	7	291
Ay1 Sem	4	2	4	13	10	9	42
Ay1 Exc	10	0	3	4	0	1	18
JTP Sim	4	44	76	40	4	5	173
JTP Sem	4	4	12	8	9	3	40
JTP Exc	11	1	3	2	0	4	21
Adj Sim	14	21	71	82	5	6	199
Adj Sem	2	3	11	29	4	1	50
Adj Exc	14	0	22	17	11	9	73
Aso Sim	0	6	3	6	0	1	16
Aso Sem	0	0	0	1	0	0	1
Aso Exc	1	0	1	2	1	1	6
Tit Sim	0	11	2	10	0	0	23
Tit Sem	0	5	0	2	0	0	7
Tit Exc	1	0	0	2	0	0	3
	75	147	277	351	70	48	968



Corresponde Resolución N° 136/2023

Total de docentes por sexo, cargo y dedicación

Por dedicación	Valores relativos		Valores absolutos	
	Mujeres	Varones	Mujeres	Varones
Simple	73,04%	71,74%	707	599
Semiexclusiva	14,46%	13,41%	140	112
Exclusiva	12,50%	14,85%	121	124
TOTALES	100,00%	100,00%	968	835

Por cargo	Valores relativos		Valores absolutos	
	Mujeres	Varones	Mujeres	Varones
Ayudante de segunda	0,52%	2,28%	5	19
Ayudante de primera	36,26%	30,18%	351	252
JTP	24,17%	22,40%	234	187
Adjunto/a	33,26%	32,46%	322	271
Asociado/a	2,38%	4,67%	23	39
Titular	3,41%	8,02%	33	67
TOTALES	100,00%	100,00%	968	835

por cargo	Mujeres	Varones
Auxiliares/total por sexo	590	458
Profesores/total por sexo	378	377
TOTALES	968	835



Corresponde Resolución N° 136/2023

ANEXO IV – PRESUPUESTO UNLPam 2023

REPOSTE ESTADISTICO N° 04 – NODOCENTES

Total de nodocentes por sexo, Facultad y categoría

No Docentes Categoría	Agronomía		Económicas y Jurídicas		Exactas y Naturales		Humanas		Veterinaria		Ingeniería		Rectorado	
	M	V	M	V	M	V	M	V	M	V	M	V	M	V
1	0	0	0	0	0	0	0	0	0	0	0	0	0	0
2	0	0	0	2	1	1	0	3	1	3	0	1	8	9
3	1	5	2	1	2	3	2	5	1	7	1	3	15	15
4	1	5	1	5	2	4	5	2	2	2	1	3	8	13
5	12	5	1	1	2	0	2	3	4	2	3	1	15	22
6	5	5	2	5	0	0	4	3	0	0	2	0	8	9
7	6	0	1	7	5	10	3	4	8	4	4	2	28	25
Total por sexo	25	20	7	21	12	18	16	20	16	18	11	10	82	93