



## Instructivo para SISTEMA DE EVALUACIÓN WEB SIPIM-WEB



# Programa de Incentivos a Docentes Investigadores

**A CARGO DE LA COORDINACIÓN: Prof. ADRIÁN ALONSO**

Hecho por Gabriel Barral con asesoramiento de Andrés y Jorge Zotelo.  
Actualizado al 19/05/2016



# Programa de Incentivos a Docentes – Investigadores

## INDICE

<u>Tema</u>	<u>Nº Página</u>
1. Guía rápida.....	3
2. Ingreso.....	4
3. Elegir Proyecto para evaluar.....	5
4. Carga y/o Actualización de datos del Proyecto.....	6
5. Control de datos del Proyecto.....	11
6. Tratamiento menú “Autores Disponibles”.....	19
7. Carga de datos de Producción del Proyecto.....	23
8. Impresión (solo para Directores del Proyecto).....	32
8.1 Chequeo de Solicitud.....	32
8.2 Impresión.....	37
8.3 Cierre de Solicitud .....	44



## **1. Guía rápida de pasos para el Director de proyecto (e integrantes)**

### **Pasos a seguir para la carga.**

**1) Elegir Proyecto (Pág. 5)**

**2) Carga de datos de solapas del Proyecto elegido (Pág. 6)**

(En el caso que el director NO quiera permitir la carga de datos por parte de los integrantes, debe bloquear la misma, **Pág. 19** )

→ Proyecto ( Carga OPCIONAL, solo si es requerida la modificación de algún dato )

→ Resumen,

→ Recursos humanos,

→ **EVALUACIÓN.**

**3) Carga de datos de Producción. (Pág. 23)**

Autores disponibles (Primero cargar acá, para tenerlo disponible a usar en cada una de las opciones de producción) (**Pág. 24**)

**Publicaciones**

→ Libro

→ Capítulos

→ Revistas

→ Asistencia a Congresos

**Investigación y Desarrollo**

→ Registros de Propiedad intelectual

→ Registros de Propiedad industrial

→ Contratos

Bloqueo de carga de producción (si no se realizó antes, aquí es obligatorio)

**4) Control e Impresión de la Solicitud. (Pág. 37)**

**5) Cierre de Solicitud. (Pág. 44)**



## 2. Ingreso

La dirección de acceso al Sistema de Evaluación Web es la siguiente:

<http://incentivos-spu.me.gov.ar/winsip>

En la pantalla de inicio, el docente deberá escribir cuil, clave y código de seguridad, una vez cargados todos los campos, debe hacer click en “**conectar**” como se muestra a continuación:

SPU. Programa de Incentivos a Docentes Investigadores

ACCESO A LA SOLICITUD DE EVALUACIÓN DE PROYECTO DEL AÑO 2015

Cuil :  -  -

Contraseña :

Código de Seguridad :



**Conectar** [¿Olvidó su contraseña?](#) [Si usted no se registró, INGRESE AQUI](#)

2016 SPU. Programa de Incentivos a docentes investigadores



### 3. Elegir Proyecto para evaluar.

Una vez hecho el login, la pantalla mostrará los proyectos activos en el que el docente participa, y este tendrá que elegir el correspondiente para la Solicitud de Winsip. (En el ejemplo el docente tiene dos proyectos a seleccionar)

La solapa donde tendrá que realizar este proceso será la de **“Elegir Proyecto”**, luego ir a la columna **“Acciones”** → y presionar en **“Elegir Proyecto”**.

**SPU. Programa de Incentivos a Docentes Investigadores**

Ud ha ingresado como:  
Su rol es: Elegir el Proyecto para Solicitud de Winsip  
Año 2015 - Primer Cuatrimestre -

Sistema **Elegir Proyecto**

LISTADO DE PROYECTOS ACTIVOS

**ELEGIR PROYECTO ACTIVO PARA SOLICITUD DE WINSIP**

UNIVERSIDAD	DOCENTE- INVESTIGADOR	PROYECTO	ES DIRECTOR?	ES EVALUACIÓN?	CON SOLICITUD IMPRESA	ACCIONES
UNIVERSIDAD NACIONAL DE			✓			Elegir Proyecto
UNIVERSIDAD NACIONAL DE			✓			Elegir Proyecto

2 resultados





## 4. Carga y/o Actualización de datos del Proyecto.

Hecho el paso anterior, el docente ingresa al perfil del proyecto elegido, donde tendrá que cargar los datos del mismo. Deberá iniciar con el menú **"Proyecto"**, una vez cargados estos, presionar en botón **"guardar"**.

**SPU. Programa de Incentivos a Docentes Investigadores**

Ud ha ingresado como:  
Su rol es: Cargar la Solicitud de Winsip.  
Año 2015 - Primer Cuatrimestre -

Sistema | Elegir Proyecto | Proyecto | Publicaciones | Investigación y Desarrollo | Imprimir

**PROYECTO** | RESUMEN DEL PROYECTO | RECURSOS HUMANOS | EVALUACION

**ACTUALIZAR LOS DATOS DEL PROYECTO**

**Proyecto**

Identificador

Identificador Extendido

Título \*

Director del Proyecto \*

¿Se Autoriza a publicar la Información declarada?

**Datos del Proyecto**

Inicio en

Se Incorporó en

Unidad Académica \*

Convenio con

Entidad Evaluadora

**Datos de Investigación**

Especialidad

Campo de Aplicación

Unidad de Investigación

Búsqueda por

Tipo de Investigación

Programa de Investigación


Línea de Investigación

**Guardar**

2016 SPU. Programa de Incentivos a Docentes Investigadores



Cargado el menú **"Proyecto"**, debe dirigirse al menú siguiente, denominado **"Resumen del Proyecto"**, como en el menú anterior luego de cargar la información, debe presionar **"Guardar"**.



Programa de Incentivos a Docentes Investigadores

SPU. Programa de Incentivos a Docentes Investigadores

Ud ha ingresado como:  
Su rol es: Cargar la Solicitud de Winsip.  
Año 2015 - Primer Cuatrimestre -

Sistema | Elegir Proyecto | Proyecto | Publicaciones | Investigación y Desarrollo | Imprimir

PROYECTO | **RESUMEN DEL PROYECTO** | RECURSOS HUMANOS | EVALUACION

### ACTUALIZAR EL RESUMEN DEL PROYECTO

**Proyecto**

Identificador

Título

**Resúmenes del Proyecto**

Detalle del Proyecto

Problemas en el Proyecto

**Palabras Clave del Proyecto**

Palabra Clave Nº1


Palabra Clave Nº2

Palabra Clave Nº3

Palabra Clave Nº4

Palabra Clave Nº5

Palabra Clave Nº6

 Guardar



Pasará al menú **"Recursos Humanos"** que tendrá el mismo tratamiento que los anteriores.



Programa de Incentivos a Docentes Investigadores

SPU. Programa de Incentivos a Docentes Investigadores

Ud ha ingresado como:  
Su rol es: Cargar la Solicitud de Winsip.  
Año 2015 - Primer Cuatrimestre -

Sistema | Elegir Proyecto | Proyecto | Publicaciones | Investigación y Desarrollo | Imprimir

PROYECTO | RESUMEN DEL PROYECTO | **RECURSOS HUMANOS** | EVALUACION

**ACTUALIZAR LOS DATOS DE FORMACIÓN DE RECURSOS HUMANOS**

**Proyecto**

Identificador

Título

**Formación de Recursos Humanos**

Número de Becarios Alumnos

Número de Becarios Graduados

Número de Tesis Dirigidas

Número de Tesis Aprobadas de Maestría

Número de Tesis Aprobadas de Doctorado

Número de Tesinas de Grado Aprobadas

 Guardar

2016 SPU. Programa de Incentivos a Docentes Investigadores





Llegará al menú “**Evaluación**”, este es el paso más importante, ya que se cargará la “**evaluación satisfactoria**” o “**no satisfactoria**” del docente (integrante) por su desempeño en las tareas del proyecto en cuestión. Aparecerá lo que se muestra a continuación:

Programa de Incentivos a Docentes Investigadores

**SPU. Programa de Incentivos a Docentes Investigadores**

Ud ha ingresado como: \_\_\_\_\_  
Su rol es: Cargar la Solicitud de Winsip. \_\_\_\_\_  
Año 2015 - Primer Cuatrimestre - \_\_\_\_\_

Sistema | Elegir Proyecto | Proyecto | Publicaciones | Investigación y Desarrollo | Imprimir

PROYECTO | RESUMEN DEL PROYECTO | RECURSOS HUMANOS | **EVALUACION**

### EVALUACIÓN DE LOS INTEGRANTES DEL PROYECTO

MOSTRAR FILTROS

<input type="checkbox"/>	CUIL	APELLIDO Y NOMBRE	EVALUACIÓN DEL INTEGRANTE	ACCIONES
<input type="checkbox"/>				<input type="checkbox"/> Como Satisfactorio <input type="checkbox"/> Como NO Satisfactorio
1 resultado				

Seleccione una acción ▼ Ejecutar

2016 SPU. Programa de Incentivos a docentes investigadores

Tendrán que marcar la tilde en el cuadrado de la fila del docente correspondiente,

<input type="checkbox"/>	CUIL	APELLIDO Y NOMBRE	EVALUACIÓN DEL INTEGRANTE	ACCIONES
<input checked="" type="checkbox"/>				
<input type="checkbox"/>				
<input type="checkbox"/>				

Y luego clickear en “**Seleccione una acción**” donde abrirá una lista desplegable para optar por “**Carga evaluación satisfactoria**” o “**Carga evaluación no satisfactoria**”, y presionar el botón “**ejecutar**”. (En el ejemplo la evaluación del integrante es “**satisfactoria**”)



2016 SPU. Programa de Incentivos a Docentes Investigadores

Terminado el proceso descrito, se llenará la columna de “**Evaluación del integrante**” y el cuadro quedará conformado de la siguiente manera:

A screenshot of the SPU web application interface. The header shows 'SPU. Programa de Incentivos a Docentes Investigadores' and the user role 'Cargar la Solicitud de Winsip. Año 2015 - Primer Cuatrimestre'. The navigation menu includes 'Sistema', 'Elegir Proyecto', 'Proyecto', 'Publicaciones', 'Investigación y Desarrollo', and 'Imprimir'. The 'PROYECTO' tab is active, showing 'RESUMEN DEL PROYECTO', 'RECURSOS HUMANOS', and 'EVALUACION'. The main content area is titled 'EVALUACIÓN DE LOS INTEGRANTES DEL PROYECTO' and features a yellow banner with a green checkmark and the text 'Se Cargó la Evaluación.'. Below this is a 'MOSTRAR FILTROS' button and a table with columns: 'CUIL', 'APELLIDO Y NOMBRE', 'EVALUACIÓN DEL INTEGRANTE', and 'ACCIONES'. The table contains one row with the evaluation 'Satisfactorio' circled in red. A '1 resultado' summary is shown below the table. At the bottom, there is a dropdown menu with 'Ejecutar' button.

2016 SPU. Programa de Incentivos a docentes investigadores



## 5. Control de datos del Proyecto.

Una vez cargada la evaluación, podrán realizar un control de los datos del proyecto elegido. Por tal motivo, deben clickear en la Solapa “Proyecto” → “Datos del Proyecto Elegido”.

The screenshot shows the top navigation bar of the SPU application. The header includes the logo for the 'Programa de Incentivos a Docentes Investigadores' and the text 'SPU. Programa de Incentivos a Docentes Investigadores'. On the right, it indicates the user's role: 'Ud ha ingresado como: Su rol es: Cargar la Solicitud de Winsip. Año 2015 - Primer Cuatrimestre -'. Below the header is a horizontal menu with the following items: 'Sistema', 'Elegir Proyecto', 'Proyecto', 'Publicaciones', 'Investigación y Desarrollo', and 'Imprimir'. The 'Proyecto' item is highlighted with a red circle, and a dropdown menu is open below it. The dropdown menu contains the following options: 'Datos del Proyecto Elegido' (highlighted with a red circle), 'Tablas Adicionales para Proyecto', 'Integrantes del Proyecto', and 'Tablas Adicionales para Integrantes'.

2016 SPU. Programa de Incentivos a Docentes Investigadores

En tal caso, les aparecerá la misma pantalla que se explico en el punto 3. **“Carga y Actualización de datos del Proyecto”**, por lo que luego podrán controlar y/o modificar los datos cargados en los menús subsiguientes explicados anteriormente (“Resumen del Proyecto, Recursos Humanos y Evaluación”)

The screenshot shows the SPU web application interface. At the top, there is a header with the SPU logo and the text "SPU. Programa de Incentivos a Docentes Investigadores". Below the header, there is a navigation menu with options: "Sistema", "Elegir Proyecto", "Proyecto", "Publicaciones", "Investigación y Desarrollo", and "Imprimir". The "Proyecto" option is highlighted with a red circle. To the right of the navigation menu, there is a red arrow pointing to a button labeled "Cargar la Solicitud de Winsip". Below the navigation menu, there is a sub-menu with options: "PROYECTO", "RESUMEN DEL PROYECTO", "RECURSOS HUMANOS", and "EVALUACION". The "PROYECTO" option is highlighted with a red circle. To the right of the sub-menu, there is a red text label: "APARECERÁ EL CODIGO DEL PROYECTO ELEGIDO". Below the sub-menu, there is a section titled "ACTUALIZAR LOS DATOS DEL PROYECTO". This section contains several form fields: "Proyecto", "Identificador", "Identificador Extendido", "Título \*", "Director del Proyecto \*", and a checkbox "¿Se Autoriza a publicar la Información declarada?". Below this section, there is another section titled "Datos del Proyecto" with fields for "Inicio en", "Se Incorporó en", "Unidad Académica \*", "Convenio con", and "Entidad Evaluadora". Below this section, there is a section titled "Datos de Investigación" with fields for "Especialidad", "Campo de Aplicación", "Unidad de Investigación", "Búsqueda por" (with a dropdown menu set to "Detalle"), "Tipo de Investigación", "Programa de Investigación", and "Línea de Investigación". At the bottom left of the form, there is a "Guardar" button with a floppy disk icon, which is circled in red. At the bottom of the page, there is a footer with the text "2016 SPU. Programa de Incentivos a Docentes Investigadores".

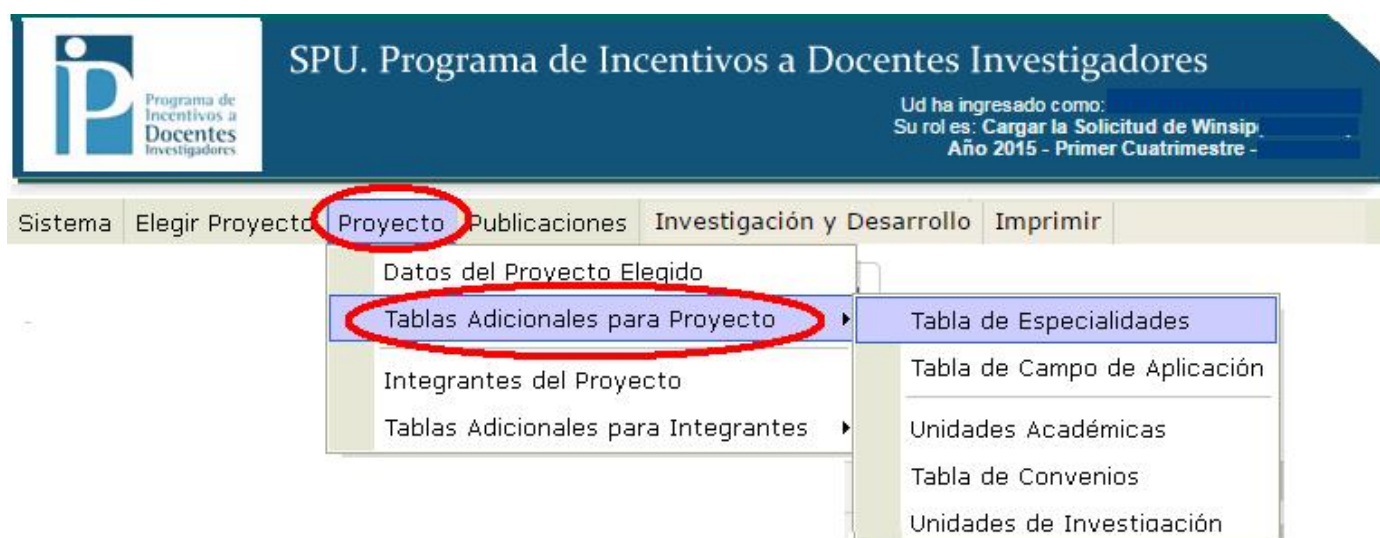
2016 SPU. Programa de Incentivos a Docentes Investigadores



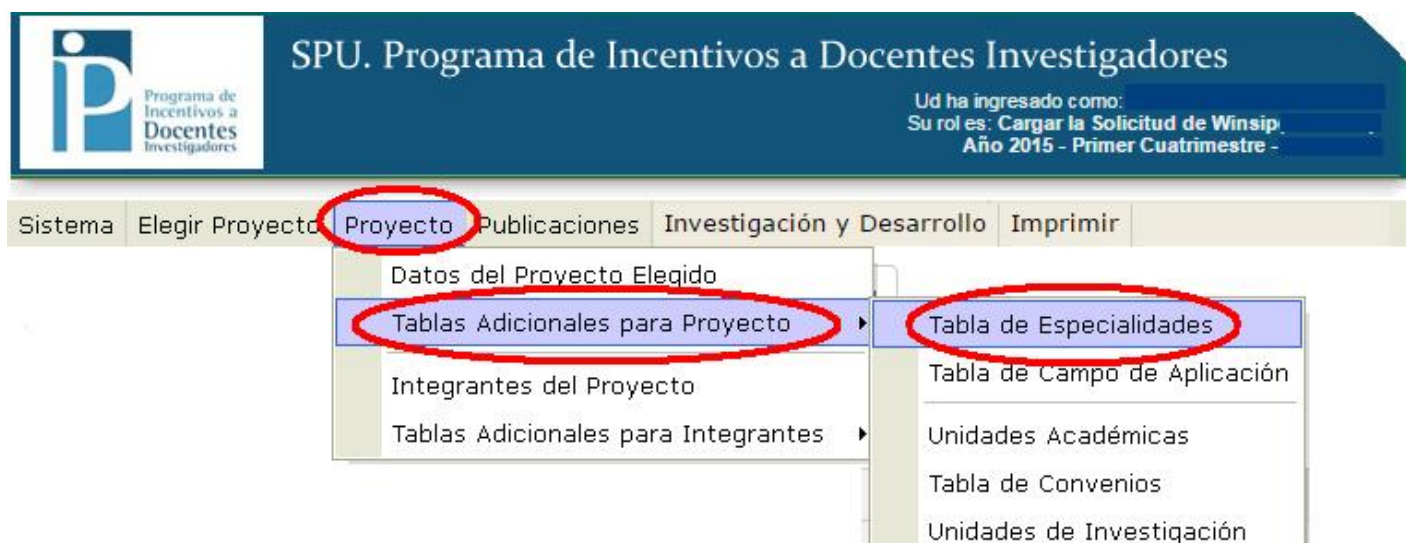


**Tablas adicionales de datos de Proyectos:**

Se podrán observar yendo a “Proyectos” → “Tablas Adicionales para Proyecto”:



En el ejemplo, se ingresa a la “Tabla de Especialidades”







## LISTADO DE ESPECIALIDADES

MOSTRAR FILTROS

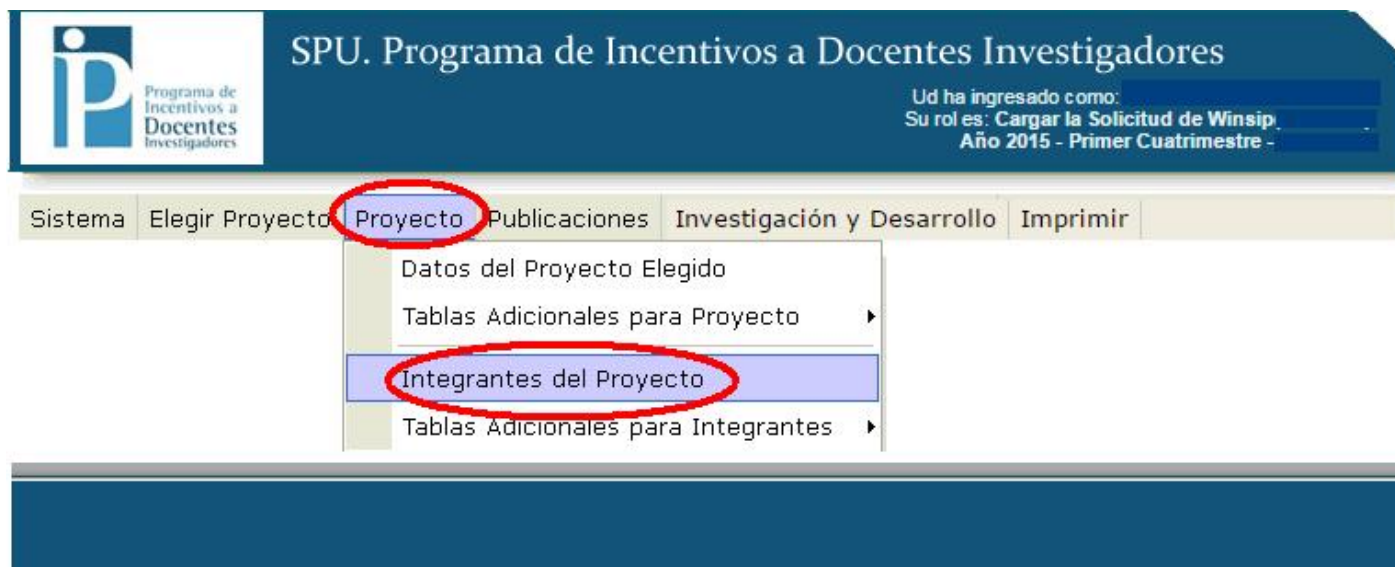
CÓDIGO	DETALLE	ABREVIADO	ACCIONES
0100	ASTRONOMIA		
0101	Astrofísica		
0102	Cosmología y cosmogonía		
0103	Instrumentación		
0104	Mecánica celeste		
0199	Otras -Astronomía- (Especificar)		
0200	BIOLOGIA		
0201	Anatomía		
0202	Biofísica		
0203	Biología Marina		
0204	Bioquímica		
0205	Botánica		
0206	Citología		
0207	Ecología		
0208	Embriología		
0209	Evolución		
0210	Fisiología		
0211	Genética		
0212	Histología		
0213	Inmunología		

516 resultados (página 1/26)

Como ven, **no podrán hacer modificaciones ni editar**, ya que está en “modo vista”.

**Datos de integrantes del proyecto**

Se podrán controlar dirigiéndose a “Proyecto” → “Integrantes del Proyecto”.



2016 SPU. Programa de Incentivos a Docentes Investigadores

Aparecerá el listado de integrantes del proyecto elegido, y deben presionar el botón “**editar**” en la fila correspondiente al integrante a revisar sus datos.

**LISTADO DE INTEGRANTES DEL PROYECTO**

MOSTRAR FILTROS

CUIL	APELLIDO Y NOMBRE	ES DIRECTOR?	FECHA DE ALTA	FECHA DE BAJA	ACCIONES
		✓	2 de mayo de 2011	30 de abril de 2015	Editar
			2 de mayo de 2011	30 de abril de 2015	Editar
			1 de enero de 2013	30 de abril de 2015	Editar
			2 de mayo de 2011	30 de abril de 2013	Editar
			2 de mayo de 2011	30 de abril de 2015	Editar
			2 de mayo de 2011	30 de abril de 2015	Editar
			2 de mayo de 2011	30 de abril de 2015	Editar
			1 de enero de 2013	30 de abril de 2015	Editar
			2 de mayo de 2011	30 de abril de 2015	Editar
			1 de enero de 2013	30 de abril de 2015	Editar
			2 de mayo de 2011	30 de abril de 2015	Editar
			1 de mayo de 2013	30 de abril de 2015	Editar
			1 de enero de 2013	30 de abril de 2015	Editar
			2 de mayo de 2011	30 de abril de 2015	Editar
			2 de mayo de 2011	30 de abril de 2015	Editar

15 resultados



Siguiendo los pasos, tendrán la posibilidad de actualizar los datos del integrante. Todos los menús marcados en la imagen que se presenta a continuación, tienen el mismo tratamiento ya que una vez hecha alguna modificación, tendrán que presionar “guardar” para que los datos queden correctos.



Programa de Incentivos a Docentes Investigadores

SPU. Programa de Incentivos a Docentes Investigadores

Ud ha ingresado como:  
Su rol es: Cargar la Solicitud de Winsip.  
Año 2015 - Primer Cuatrimestre -

Sistema | Elegir Proyecto | Proyecto | Publicaciones | Investigación y Desarrollo | Imprimir

[INTEGRANTE](#) | [PERSONALES](#) | [DOMICILIO](#) | [TÍTULOS](#) | [UNIVERSIDAD](#) | [VOLVER AL LISTADO](#)

### ACTUALIZAR LOS DATOS DEL INTEGRANTE

**Docente-Investigador**

Apellido y Nombre

Cuil

**Integrante**

Es Director?

Fecha de Alta  -  -

Fecha de Baja  -  -

[← Listar](#) | [Guardar](#)

### 2016 SPU. Programa de Incentivos a Docentes Investigadores

Revisados los menús, deberán presionar en “Volver al Listado” para continuar este proceso con otros integrantes.



Programa de Incentivos a Docentes Investigadores

SPU. Programa de Incentivos a Docentes Investigadores

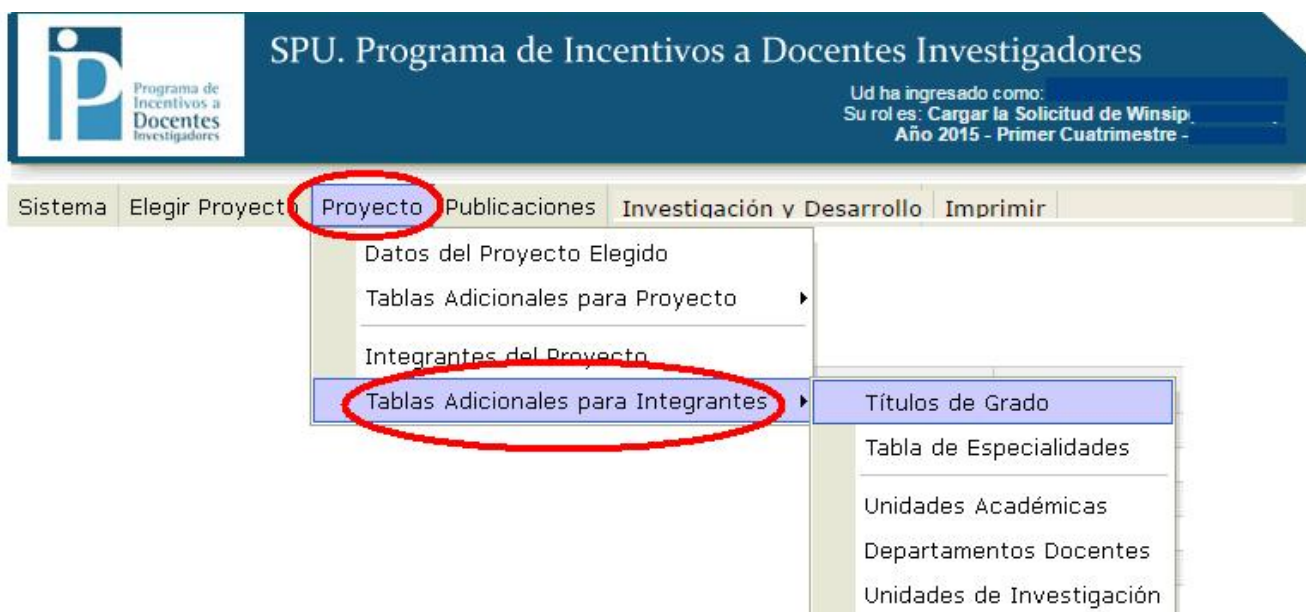
Ud ha ingresado como:  
Su rol es: Cargar la Solicitud de Winsip.  
Año 2015 - Primer Cuatrimestre -

Sistema | Elegir Proyecto | Proyecto | Publicaciones | Investigación y Desarrollo | Imprimir

[INTEGRANTE](#) | [PERSONALES](#) | [DOMICILIO](#) | [TÍTULOS](#) | [UNIVERSIDAD](#) | [VOLVER AL LISTADO](#)

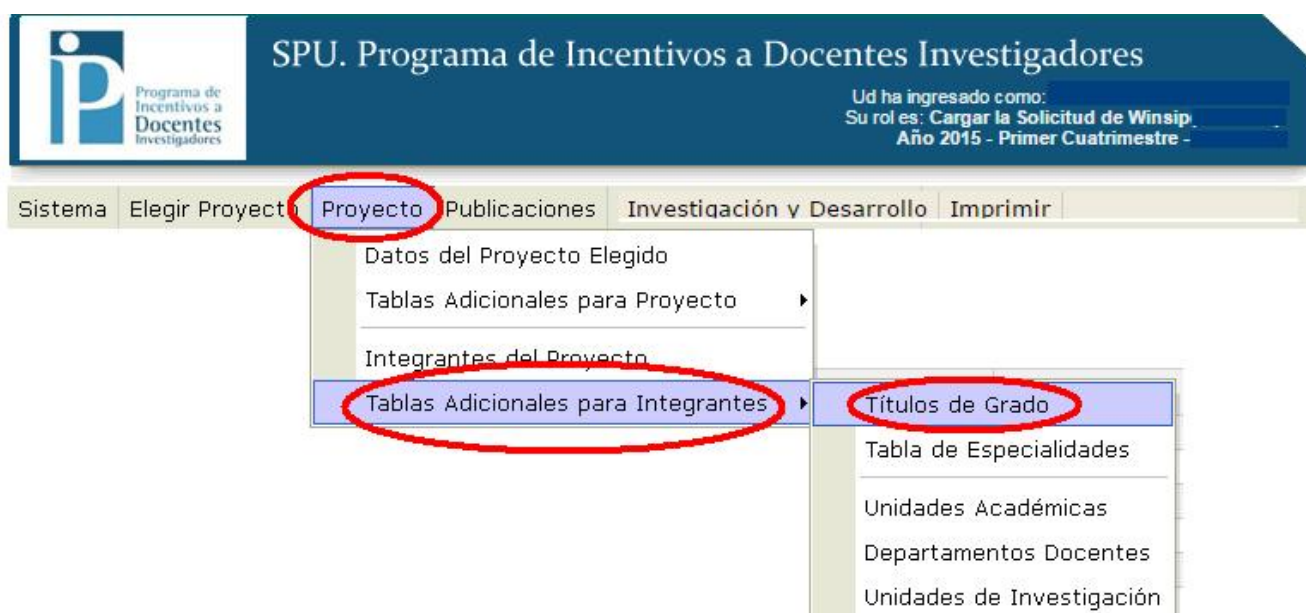
Tablas adicionales de datos de Integrantes:

Se podrán observar yendo a “Proyecto” → “Tablas Adicionales para Integrantes”:



2016 SPU. Programa de Incentivos a Docentes Investigadores

En el ejemplo, se ingresa a la “Títulos de Grado”



2016 SPU. Programa de Incentivos a Docentes Investigadores



## LISTADO DE TÍTULOS DE GRADO

MOSTRAR FILTROS

CÓDIGO	DETALLE	TIPO DE INSTITUCIÓN	UNIVERSIDAD
UNAC0001	VETERINARIO	Universidad Nacional	TUCUMAN
UNAC0002	INGENIERO AGRIMENSOR	Universidad Nacional	TUCUMAN
UNAC0004	LICENCIADO EN BIOTECNOLOGIA	Universidad Nacional	TUCUMAN
UNAC0006	PROFESOR EN EDUCACION FISICA	Universidad Nacional	TUCUMAN
UNAC0007	LICENCIADO EN EDUCACION FISICA	Universidad Nacional	TUCUMAN
UNAC0009	BIOQUIMICO	Universidad Nacional	TUCUMAN
UNAC0010	FARMACEUTICO	Universidad Nacional	TUCUMAN
UNAC0011	LICENCIADO EN QUIMICA	Universidad Nacional	TUCUMAN
UNAC0012	INGENIERO INDUSTRIAL	Universidad Nacional	ROSARIO
UNAC0013	ODONTOLOGO	Universidad Nacional	ROSARIO
UNAC0014	PROFESOR DE ENSEÑANZA MEDIA Y SUPERIOR EN QUIMICA	Universidad Nacional	ROSARIO
UNAC0019	PROFESOR EN ENSEÑANZA MEDIA Y SUPERIOR EN MATEMATICA	Universidad Nacional	ROSARIO
UNAC0021	PROFESOR EN ENSEÑANZA MEDIA Y SUPERIOR EN CIENCIA POLITICA, JURIDICAS Y SOCIALES	Universidad Nacional	ROSARIO
UNAC0022	LICENCIADO EN BELLAS ARTES-ORIENTACION PINTURA	Universidad Nacional	ROSARIO
UNAC0023	LICENCIADO EN BELLAS ARTES-ORIENTACION GRABADO	Universidad Nacional	ROSARIO
UNAC0024	LICENCIADO EN BELLAS ARTES-ORIENTACION ESCULTURA	Universidad Nacional	ROSARIO
UNAC0025	LICENCIADO EN BELLAS ARTES-ORIENTACION TEORIA Y CRITICA DEL ARTE	Universidad Nacional	ROSARIO
UNAC0027	LICENCIADO EN TEATRO	Universidad Nacional	TUCUMAN
UNAC0028	PROFESOR EN TEATRO	Universidad Nacional	TUCUMAN
UNAC0032	PROFESOR DE DANZA CONTEMPORANEA	Universidad Nacional	TUCUMAN

4106 resultados (página 1/206)

Como ven, **no podrán hacer modificaciones ni editar**, ya que está en “modo vista”.





## 6. Tratamiento: Menú "Autores Disponibles"

Este menú se encuentra tanto en la solapa "Publicaciones" como "Investigación y Desarrollo". Lo explicamos antes de explicar las Solapas "Publicaciones" e "Investigación y Desarrollo" ya que se los autores disponibles se podrán asociar con cualquier menú referente a esas dos solapas.

The screenshot shows the top navigation bar of the SPU website. The 'Publicaciones' menu is highlighted with a red circle, and its dropdown list is visible. The 'Autores Disponibles' option at the bottom of the list is also highlighted with a red circle. The page title is 'SPU. Programa de Incentivos a Docentes Investigadores' and the user role is 'Cargar la Solicitud de Winsip, Año 2015 - Primer Cuatrimestre'.

2016 SPU. Programa de Incentivos a Docentes Investigadores

The screenshot shows the top navigation bar of the SPU website. The 'Investigación y Desarrollo' menu is highlighted with a red circle, and its dropdown list is visible. The 'Autores Disponibles' option at the bottom of the list is also highlighted with a red circle. The page title is 'SPU. Programa de Incentivos a Docentes Investigadores' and the user role is 'Cargar la Solicitud de Winsip, Año 2015 - Primer Cuatrimestre'.

2016 SPU. Programa de Incentivos a Docentes Investigadores

Ya dentro del Menú, presionarán el botón "nuevo" para dar de alta al autor.

SPU. Programa de Incentivos a Docentes Investigadores

Ud ha ingresado como:  
Su rol es: Cargar la Solicitud de Winsip.  
Año 2015 - Primer Cuatrimestre -

Sistema | Elegir Proyecto | Proyecto | Publicaciones | Investigación y Desarrollo | Imprimir

### LISTADO DE AUTORES DISPONIBLES

MOSTRAR FILTROS

Sin resultados

+ NUEVO

2016 SPU. Programa de Incentivos a Docentes Investigadores

Observarán que darán de alta el autor disponible o bien desde los colaboradores o bien desde los integrantes.  
En el caso que carguen por "Colaborador", deberán cargar el código (cuil) y el nombre y apellido del mismo.

SPU. Programa de Incentivos a Docentes Investigadores

Ud ha ingresado como:  
Su rol es: Cargar la Solicitud de Winsip.  
Año 2015 - Primer Cuatrimestre -

Sistema | Elegir Proyecto | Proyecto | Publicaciones | Investigación y Desarrollo | Imprimir

### ALTA DEL AUTOR

Colaborador o Integrante

Búsqueda por

Integrante del Proyecto \*

Datos del Autor Disponibl

Código

Apellido del Autor \*

Nombre del Autor \*

← Listar   Guardar   Guardar y crear otro

2016 SPU. Programa de Incentivos a Docentes Investigadores



## SPU. Programa de Incentivos a Docentes Investigadores

Ud ha ingresado como:  
Su rol es: Cargar la Solicitud de Winsip.  
Año 2015 - Primer Cuatrimestre -

Sistema | Elegir Proyecto | Proyecto | Publicaciones | Investigación y Desarrollo | Imprimir

### ALTA DEL AUTOR

Colaborador o Integrante

Búsqueda por

Colaborador

Integrante del Proyecto \*

Datos del Autor Disponible

Código

Apellido del Autor \*

Nombre del Autor

← Listar

Guardar

Guardar y crear otro

2016 SPU. Programa de Incentivos a Docentes Investigadores

Caso contrario, cargarán como **“integrante”**, filtrarán por apellido, documento o cuil. (En el ejemplo filtra por “apellido”)





Sistema | Elegir Proyecto | Proyecto | Publicaciones | Investigación y Desarrollo | Imprimir

#### ALTA DEL AUTOR

Colaborador o Integrante

Búsqueda por

Integrante del Proyecto \*

Datos del Autor Disponible

- 
- 
- 

Código

Apellido del Autor \*

Nombre del Autor \*

[← Listar](#) [Guardar](#) [Guardar y crear otro](#)

#### 2016 SPU. Programa de Incentivos a Docentes Investigadores

Quedará disponible el campo de Búsqueda donde escribirán el apellido del autor, una vez encontrado el mismo, no olviden presionar **“guardar”** para que el alta quede registrada.



Sistema | Elegir Proyecto | Proyecto | Publicaciones | Investigación y Desarrollo | Imprimir

#### ALTA DEL AUTOR

Colaborador o Integrante

Búsqueda por

Integrante del Proyecto \*

Datos del Autor Disponible

Código

Apellido del Autor \*

Nombre del Autor \*

[← Listar](#) [Guardar](#) [Guardar y crear otro](#)

#### 2016 SPU. Programa de Incentivos a Docentes Investigadores

Una vez realizado el alta, aparecerá el listado de los autores donde podrán:  
→ **“Borrar”** en el caso que sea un **integrante**.  
→ **“Borrar o editar”** en el caso que haya sido cargado como **colaborador**.

Hecho por Gabriel Barral con asesoramiento de Andrés y Jorge Zotelo.

Actualizado al 19/05/2016



SPU. Programa de Incentivos a Docentes Investigadores

Ud ha ingresado como:  
Su rol es: Cargar la Solicitud de Winsip.  
Año 2015 - Primer Cuatrimestre -

Sistema | Elegir Proyecto | Proyecto | Publicaciones | Investigación y Desarrollo | Imprimir

LISTADO DE AUTORES DISPONIBLES

MOSTRAR FILTROS

+ NUEVO

APELLIDO DEL AUTOR	NOMBRE DEL AUTOR	CÓDIGO	ES INTEGRANTE	ACCIONES
	MARCELO CARLOS		<input checked="" type="checkbox"/>	<input type="checkbox"/> Borrar
	LEANDRO		<input type="checkbox"/>	<input type="checkbox"/> Editar <input type="checkbox"/> Borrar

cargado como colaborador  
le falta la tilde en "es integrante"

2016 SPU. Programa de Incentivos a Docentes Investigadores

## 7. Carga de datos de Producción del Proyecto.

Continuando, tendrán la opción de ingresar datos complementarios referentes al proyecto elegido. Para eso deberán utilizar tanto la solapa "Publicaciones" como "Investigación y Desarrollo". Las dos solapas se manejan de igual forma.



SPU. Programa de Incentivos a Docentes Investigadores

Ud ha ingresado como:  
Su rol es: Cargar la Solicitud de Winsip.  
Año 2015 - Primer Cuatrimestre -

Sistema | Elegir Proyecto | Proyecto | **Publicaciones** | **Investigación y Desarrollo** | Imprimir

2016 SPU. Programa de Incentivos a Docentes Investigadores

En el ejemplo se da de alta a un "Libro del Proyecto". Para eso se siguen los siguientes pasos: Ubicarse en la solapa "Publicaciones" → "Libros".





## SPU. Programa de Incentivos a Docentes Investigadores

Ud ha ingresado como:  
Su rol es: Cargar la Solicitud de Winsip.  
Año 2015 - Primer Cuatrimestre -

Sistema | Elegir Proyecto | Proyecto | **Publicaciones** | Investigación y Desarrollo | Imprimir

- Libros**
- Capítulos de Libros
- Revistas
- Asistencia a Congresos
- Autores Disponibles

Para dar de alta a un libro, deberán presionar el botón “Nuevo”.

Sistema | Elegir Proyecto | Proyecto | Publicaciones | Investigación y Desarrollo | Imprimir

### LISTADO DE LIBROS DEL PROYECTO

MOSTRAR FILTROS

+ NUEVO

Sin resultados

2016 SPU. Programa de Incentivos a Docentes Investigadores

Completarán los datos, y estos quedarán guardados cuando presionen “guardar” o “guardar y crear otro” en el caso que quieran seguir dándole de alta a más libros.

Hecho por Gabriel Barral con asesoramiento de Andrés y Jorge Zotelo.  
Actualizado al 19/05/2016



## ALTA DE LIBRO

### Datos del Libro

Título del Libro *	<input type="text"/>
Editor del Libro	<input type="text"/>
Lugar de Edición	<input type="text"/>
Año de Edición *	<input type="text"/> ▼
Tipo de Edición *	<input type="text"/> ▼
ISBN / ISSN	<input type="text"/>

### Etapas de Publicación

Enviado a Publicar	<input type="text"/> ▼	<input type="text"/> ▼	<input type="text"/> ▼
En Prensa	<input type="text"/> ▼	<input type="text"/> ▼	<input type="text"/> ▼
Publicado	<input type="text"/> ▼	<input type="text"/> ▼	<input type="text"/> ▼

### Evaluación

Habilitado para la Evaluación

← Listar

Guardar

Guardar y crear otro

Dado de alta el libro, observarán que estarán disponibles dos menús nuevos en la edición del libro, que serán el de **“Autor/es”** y **“Volver a los libros”**.



LIBRO **AUTOR/ES** **VOLVER A LOS LIBROS**

### EDICIÓN DEL LIBRO

✓ El elemento se ha creado correctamente.

#### Datos del Libro

Titulo del Libro *	<input type="text"/>
Editor del Libro	<input type="text"/>
Lugar de Edición	<input type="text"/>
Año de Edición *	<input type="text"/>
Tipo de Edición *	<input type="text"/>
ISBN / ISSN	<input type="text"/>

#### Etapas de Publicación

Enviado a Publicar	<input type="text"/>	-	<input type="text"/>	-	<input type="text"/>
En Prensa	<input type="text"/>	-	<input type="text"/>	-	<input type="text"/>
Publicado	<input type="text"/>	-	<input type="text"/>	-	<input type="text"/>

#### Evaluación

Habilitado para la Evaluación

[←](#) Listar [Guardar](#) [Borrar](#)

Dirigiéndose al menú **“Autores”**, podrán asociar al libro dado de alta con el/los “autores disponibles”.



LIBRO **AUTOR/ES** VOLVER A LOS LIBROS

## EDICIÓN DEL LIBRO

✓ El elemento se ha creado correctamente.

### Datos del Libro

Título del Libro *	<input type="text"/>
Editor del Libro	<input type="text"/>
Lugar de Edición	<input type="text"/>
Año de Edición *	<input type="text"/>
Tipo de Edición *	<input type="text"/>
ISBN / ISSN	<input type="text"/>

### Etapas de Publicación

Enviado a Publicar	<input type="text"/>	-	<input type="text"/>	-	<input type="text"/>
En Prensa	<input type="text"/>	-	<input type="text"/>	-	<input type="text"/>
Publicado	<input type="text"/>	-	<input type="text"/>	-	<input type="text"/>

### Evaluación

Habilitado para la Evaluación

[← Listar](#) [Guardar](#) [Borrar](#)

Aparecerá la siguiente pantalla con el listado de autores del libro, donde podrán cargarlo presionando el botón **"nuevo"**.



## SPU. Programa de Incentivos a Docentes Investigadores

Ud ha ingresado como:  
Su rol es: Cargar la Solicitud de Winsip.  
Año 2015 - Primer Cuatrimestre -

Sistema | Elegir Proyecto | Proyecto | Publicaciones | Investigación y Desarrollo | Imprimir

LIBRO | AUTOR/ES | VOLVER A LOS LIBROS

### LISTADO DE AUTORES DEL LIBRO



MOSTRAR FILTROS

Sin resultados

#### 2016 SPU. Programa de Incentivos a Docentes Investigadores

Para dar de alta al autor del libro, podrán buscar por apellido o código (cuil), y después completarán el campo “**autor a elegir**”, de acuerdo a la búsqueda elegida, sin olvidarse de presionar “**guardar**”.



## SPU. Programa de Incentivos a Docentes Investigadores

Ud ha ingresado como:  
Su rol es: Cargar la Solicitud de Winsip.  
Año 2015 - Primer Cuatrimestre -

Sistema | Elegir Proyecto | Proyecto | Publicaciones | Investigación y Desarrollo | Imprimir

### ALTA DEL AUTOR DE LIBRO

**Autor a Elegir**

**Búsqueda por**

← Listar  Guardar y crear otro

Apellido ▼  
Apellido  
Código

#### 2016 SPU. Programa de Incentivos a Docentes Investigadores

Dado de alta al autor del libro, volverá al listado de autores del libro, donde podrán “**borrar**” a los mismos en caso de ser necesario.





## SPU. Programa de Incentivos a Docentes Investigadores

Ud ha ingresado como:  
Su rol es: Cargar la Solicitud de Winsip.  
Año 2015 - Primer Cuatrimestre -

Sistema | Elegir Proyecto | Proyecto | Publicaciones | Investigación y Desarrollo | Imprimir

LIBRO | AUTOR/ES | VOLVER A LOS LIBROS

### LISTADO DE AUTORES DEL LIBRO

+ NUEVO

MOSTRAR FILTROS

CÓDIGO DEL AUTOR	AUTOR DEL LIBRO	ACCIONES
1 resultado		Borrar

### 2016 SPU. Programa de Incentivos a Docentes Investigadores

Por último y como detalle yendo a “Publicaciones” → “Libros”, aparecerán los libros cargados, y en la columna “Primer Autor”, observarán a los autores de los libros cargados, como se expone a continuación:



## SPU. Programa de Incentivos a Docentes Investigadores

Ud ha ingresado como:  
Su rol es: Cargar la Solicitud de Winsip.  
Año 2015 - Primer Cuatrimestre -

Sistema | Elegir Proyecto | Proyecto | **Publicaciones** | Investigación y Desarrollo | Imprimir

- Libros**
- Capítulos de Libros
- Revistas
- Asistencia a Congresos
- Autores Disponibles



## SPU. Programa de Incentivos a Docentes Investigadores

Ud ha ingresado como:  
Su rol es: **Cargar la Solicitud de Winsip.**  
Año 2015 - Primer Cuatrimestre

Sistema | Elegir Proyecto | Proyecto | Publicaciones | Investigación y Desarrollo | Imprimir

### LISTADO DE LIBROS DEL PROYECTO

MOSTRAR FILTROS + NUEVO

TITULO DEL LIBRO	PRIMER AUTOR	AÑO DE EDICIÓN	TIPO DE EDICIÓN	ISBN / ISSN	ENVIADO A PUBLICAR	EN PRENSA	PUBLICADO	HABILITADO PARA LA EVALUACIÓN	ACCIONES
Cementerios		Año 2016	Nacional					<input checked="" type="checkbox"/>	Editar Borrar

1 resultado

### 2016 SPU. Programa de Incentivos a Docentes Investigadores

Presionado en **"Volver a los libros"**, aparecerá el listado de libros cargados, donde tendrán la posibilidad de "editarlos" o "borrarlos" como se muestra a continuación.

LIBRO | AUTOR/ES | **VOLVER A LOS LIBROS**

### EDICIÓN DEL LIBRO

El elemento se ha creado correctamente.

#### Datos del Libro

Título del Libro \*

Editor del Libro

Lugar de Edición

Año de Edición \*

Tipo de Edición \*

ISBN / ISSN

#### Etapas de Publicación

Enviado a Publicar  -  -

En Prensa  -  -

Publicado  -  -

#### Evaluación

Habilitado para la Evaluación

Listar Guardar Borrar



Programa de  
Incentivos a  
Docentes  
Investigadores

## SPU. Programa de Incentivos a Docentes Investigadores



Ud ha ingresado como:  
Su rol es: Cargar la Solicitud de Winsip.  
Año 2015 - Primer Cuatrimestre -

Sistema | Elegir Proyecto | Proyecto | Publicaciones | Investigación y Desarrollo | Imprimir

### LISTADO DE LIBROS DEL PROYECTO

MOSTRAR FILTROS

+ NUEVO

TITULO DEL LIBRO	PRIMER AUTOR	AÑO DE EDICIÓN	TIPO DE EDICIÓN	ISBN / ISSN	ENVIADO A PUBLICAR	EN PRENSA	PUBLICADO	HABILITADO PARA LA EVALUACIÓN	ACCIONES
Hobbes on Legal Authority and Political Obligation	VENEZIA, LUCIANO JAVIER	Año 2015	Extranjero	978-1-137-49024-7			1 de septiembre de 2015	✓	 Editar  Borrar
1 resultado									

2016 SPU. Programa de Incentivos a docentes investigadores



**Aclaración importante: La Solapa “Investigación y Desarrollo” tiene el mismo tratamiento que la de “Publicaciones”, por ese motivo no se profundizará en el tema y se toma como modelo la carga del “libro” de “Publicaciones” explicada anteriormente.**

SPU. Programa de Incentivos a Docentes Investigadores

Ud ha ingresado como:  
Su rol es: Cargar la Solicitud de Winsip.  
Año 2015 - Primer Cuatrimestre -

Sistema | Elegir Proyecto | Proyecto | Publicaciones | **Investigación y Desarrollo** | Imprimir

- Registros de Propiedad Intelectual
- Registros de Propiedad Industrial
- Contratos
- Autores Disponibles

2016 SPU. Programa de Incentivos a docentes investigadores



## 8. Impresión (solo podrá realizarla el director del proyecto)

Por último, para terminar la Solicitud deben dirigirse a la solapa "Imprimir".

SPU. Programa de Incentivos a Docentes Investigadores

Ud ha ingresado como:  
Su rol es: Cargar la Solicitud de Winsip.  
Año 2015 - Primer Cuatrimestre -

Sistema | Elegir Proyecto | Proyecto | Publicaciones | Investigación y Desarrollo | **Imprimir**

### 8.1 Chequeo de Solicitud

Aparecerá la siguiente pantalla, donde se realizarán los pasos correspondientes el "Chequeo de la Solicitud":

SPU. Programa de Incentivos a Docentes Investigadores

Ud ha ingresado como:  
Su rol es: Cargar la Solicitud de Winsip.  
Año 2015 - Primer Cuatrimestre -

Sistema | Elegir Proyecto | Proyecto | Publicaciones | Investigación y Desarrollo | Imprimir

**CHEQUEO DE SOLICITUD** | IMPRESIÓN | CIERRE DE SOLICITUD

**CHEQUEO DE SOLICITUD DE WINSIP**

MOSTRAR FILTROS

ORDEN	SUBPROCESO A EVALUAR	ESTÁ EVALUADO	FECHA DE EVALUACIÓN	ACCIONES
Paso 00	Rehabilitar la Carga de Datos para los Integrantes			Evaluar
Paso 01	Bloqueo de Carga de Producción para Integrantes			Evaluar
Paso 02	Chequeo de Evaluaciones de Integrantes			
Paso 03	Fin de Chequeo y Habilitación de Impresión			

4 resultados





Tendrá que realizar los pasos, empezando por el “**paso 01 – Bloqueo de Carga de Producción para Integrantes**”.



**SPU. Programa de Incentivos a Docentes Investigadores**

Ud ha ingresado como:  
Su rol es: **Cargar la Solicitud de Winsip.**  
Año 2015 - Primer Cuatrimestre -

Sistema | Elegir Proyecto | Proyecto | Publicaciones | Investigación y Desarrollo | Imprimir

CHEQUEO DE SOLICITUD > IMPRESIÓN > CIERRE DE SOLICITUD >

**CHEQUEO DE SOLICITUD DE WINSIP**

MOSTRAR FILTROS

ORDEN	SUBPROCESO A EVALUAR	ESTÁ EVALUADO	FECHA DE EVALUACIÓN	ACCIONES
Paso 00	Rehabilitar la Carga de Datos para los Integrantes			Evaluar
<b>Paso 01</b>	<b>Bloqueo de Carga de Producción para Integrantes</b>			Evaluar
Paso 02	Chequeo de Evaluaciones de Integrantes			
Paso 03	Fin de Chequeo y Habilitación de Impresión			

4 resultados

**2016 SPU. Programa de Incentivos a docentes investigadores**



**SPU. Programa de Incentivos a Docentes Investigadores**

Ud ha ingresado como:  
Su rol es: **Cargar la Solicitud de Winsip.**  
Año 2015 - Primer Cuatrimestre -

Sistema | Elegir Proyecto | Proyecto | Publicaciones | Investigación y Desarrollo | Imprimir

CHEQUEO DE SOLICITUD > IMPRESIÓN > CIERRE DE SOLICITUD >

**CHEQUEO DE SOLICITUD DE WINSIP**

MOSTRAR FILTROS

ORDEN	SUBPROCESO A EVALUAR	ESTÁ EVALUADO	FECHA DE EVALUACIÓN	ACCIONES
Paso 00	Rehabilitar la Carga de Datos para los Integrantes			Evaluar
Paso 01	Bloqueo de Carga de Producción para Integrantes	✔	10 de mayo de 2016	
Paso 02	Chequeo de Evaluaciones de Integrantes			Evaluar
Paso 03	Fin de Chequeo y Habilitación de Impresión			

4 resultados

**2016 SPU. Programa de Incentivos a docentes investigadores**

**Importante:** una vez evaluado el paso 01, los integrantes tendrán bloqueada la carga de producción, en caso de que sea necesario, podrán rehabilitar dicha condición, evaluando el “paso 00 - Rehabilitar carga de datos para sus integrantes”, y se volverá a la situación inicial del chequeo de solicitud.

**SPU. Programa de Incentivos a Docentes Investigadores**

Ud ha ingresado como:  
Su rol es: Cargar la Solicitud de Winsip.  
Año 2015 - Primer Cuatrimestre -

Sistema | Elegir Proyecto | Proyecto | Publicaciones | Investigación y Desarrollo | Imprimir

CHEQUEO DE SOLICITUD > IMPRESIÓN > CIERRE DE SOLICITUD >

**CHEQUEO DE SOLICITUD DE WINSIP**

MOSTRAR FILTROS

ORDEN	SUBPROCESO A EVALUAR	ESTÁ EVALUADO	FECHA DE EVALUACIÓN	ACCIONES
Paso 00	Rehabilitar la Carga de Datos para los Integrantes			Evaluar
Paso 01	Bloqueo de Carga de Producción para Integrantes		10 de mayo de 2016	
Paso 02	Chequeo de Evaluaciones de Integrantes			Evaluar
Paso 03	Fin de Chequeo y Habilitación de Impresión			

4 resultados

2016 SPU. Programa de Incentivos a docentes investigadores

**SPU. Programa de Incentivos a Docentes Investigadores**

Ud ha ingresado como:  
Su rol es: Cargar la Solicitud de Winsip.  
Año 2015 - Primer Cuatrimestre -

Sistema | Elegir Proyecto | Proyecto | Publicaciones | Investigación y Desarrollo | Imprimir

CHEQUEO DE SOLICITUD > IMPRESIÓN > CIERRE DE SOLICITUD >

**CHEQUEO DE SOLICITUD DE WINSIP**

MOSTRAR FILTROS

ORDEN	SUBPROCESO A EVALUAR	ESTÁ EVALUADO	FECHA DE EVALUACIÓN	ACCIONES
Paso 00	Rehabilitar la Carga de Datos para los Integrantes			Evaluar
Paso 01	Bloqueo de Carga de Producción para Integrantes			Evaluar
Paso 02	Chequeo de Evaluaciones de Integrantes			
Paso 03	Fin de Chequeo y Habilitación de Impresión			

4 resultados

2016 SPU. Programa de Incentivos a docentes investigadores





Una vez evaluado el “**paso 01 – Bloqueo de Carga de Producción para integrantes**”, se habilitará el “**paso 02 - Chequeo de evaluaciones de integrantes**” y tendrán que evaluar al mismo.



**SPU. Programa de Incentivos a Docentes Investigadores**

Ud ha ingresado como:  
Su rol es: Cargar la Solicitud de Winsip.  
Año 2015 - Primer Cuatrimestre -

Sistema | Elegir Proyecto | Proyecto | Publicaciones | Investigación y Desarrollo | Imprimir

CHEQUEO DE SOLICITUD > IMPRESIÓN > CIERRE DE SOLICITUD >

**CHEQUEO DE SOLICITUD DE WINSIP**

MOSTRAR FILTROS

ORDEN	SUBPROCESO A EVALUAR	ESTÁ EVALUADO	FECHA DE EVALUACIÓN	ACCIONES
Paso 00	Rehabilitar la Carga de Datos para los Integrantes			Evaluar
Paso 01	Bloqueo de Carga de Producción para Integrantes	✔	10 de mayo de 2016	
<b>Paso 02</b>	<b>Chequeo de Evaluaciones de Integrantes</b>			Evaluar
Paso 03	Fin de Chequeo y Habilitación de Impresión			
4 resultados				

**2016 SPU. Programa de Incentivos a docentes investigadores**

Evaluado el **paso 02**, continúan con el “**paso 03 – Fin de chequeo y Habilitación de impresión**”



**SPU. Programa de Incentivos a Docentes Investigadores**

Ud ha ingresado como:  
Su rol es: Cargar la Solicitud de Winsip.  
Año 2015 - Primer Cuatrimestre -

Sistema | Elegir Proyecto | Proyecto | Publicaciones | Investigación y Desarrollo | Imprimir

CHEQUEO DE SOLICITUD > IMPRESIÓN > CIERRE DE SOLICITUD >

**CHEQUEO DE SOLICITUD DE WINSIP**

MOSTRAR FILTROS

ORDEN	SUBPROCESO A EVALUAR	ESTÁ EVALUADO	FECHA DE EVALUACIÓN	ACCIONES
Paso 00	Rehabilitar la Carga de Datos para los Integrantes			Evaluar
Paso 01	Bloqueo de Carga de Producción para Integrantes	✔	10 de mayo de 2016	
Paso 02	Chequeo de Evaluaciones de Integrantes	✔	10 de mayo de 2016	Quitar Evaluación
Paso 03	Fin de Chequeo y Habilitación de Impresión			Evaluar
4 resultados				

**2016 SPU. Programa de Incentivos a docentes investigadores**



## SPU. Programa de Incentivos a Docentes Investigadores

Ud ha ingresado como:  
Su rol es: Cargar la Solicitud de Winsip.  
Año 2015 - Primer Cuatrimestre -

Sistema | Elegir Proyecto | Proyecto | Publicaciones | Investigación y Desarrollo | Imprimir

CHEQUEO DE SOLICITUD > IMPRESIÓN > CIERRE DE SOLICITUD

### CHEQUEO DE SOLICITUD DE WINSIP

MOSTRAR FILTROS

ORDEN	SUBPROCESO A EVALUAR	ESTÁ EVALUADO	FECHA DE EVALUACIÓN	ACCIONES
Paso 00	Rehabilitar la Carga de Datos para los Integrantes			Evaluar
Paso 01	Bloqueo de Carga de Producción para Integrantes	✓	10 de mayo de 2016	
Paso 02	Chequeo de Evaluaciones de Integrantes	✓	10 de mayo de 2016	Quitar Evaluación
Paso 03	Fin de Chequeo y Habilitación de Impresión			Evaluar

4 resultados

### 2016 SPU. Programa de Incentivos a docentes investigadores

Terminados los pasos, se completara el "Chequeo de Solicitud".

### FIN CHEQUEO SOLICITUD



## SPU. Programa de Incentivos a Docentes Investigadores

Ud ha ingresado como:  
Su rol es: Cargar la Solicitud de Winsip.  
Año 2015 - Primer Cuatrimestre -

Sistema | Elegir Proyecto | Proyecto | Publicaciones | Investigación y Desarrollo | Imprimir

CHEQUEO DE SOLICITUD > IMPRESIÓN > CIERRE DE SOLICITUD

### CHEQUEO DE SOLICITUD DE WINSIP

MOSTRAR FILTROS

ORDEN	SUBPROCESO A EVALUAR	ESTÁ EVALUADO	FECHA DE EVALUACIÓN	ACCIONES
Paso 00	Rehabilitar la Carga de Datos para los Integrantes			
Paso 01	Bloqueo de Carga de Producción para Integrantes	✓	10 de mayo de 2016	
Paso 02	Chequeo de Evaluaciones de Integrantes	✓	10 de mayo de 2016	
Paso 03	Fin de Chequeo y Habilitación de Impresión	✓	10 de mayo de 2016	

4 resultados

### 2016 SPU. Programa de Incentivos a docentes investigadores



**8.2 Impresión:** aparecerá la siguiente pantalla, donde se detallan los 11 pasos correspondientes de la "Impresión del proyecto y su producción":

SPU. Programa de Incentivos a Docentes Investigadores

Ud ha ingresado como:  
 Su rol es: **Cargar la Solicitud de Winsip.**  
 Año 2015 - Primer Cuatrimestre -

Sistema | Elegir Proyecto | Proyecto | Publicaciones | Investigación y Desarrollo | Imprimir

CHEQUEO DE SOLICITUD | IMPRESIÓN | CIERRE DE SOLICITUD

### IMPRESIÓN DEL PROYECTO Y SU PRODUCCIÓN

MOSTRAR FILTROS

ORDEN	SUBPROCESO A EVALUAR	ESTÁ EVALUADO	FECHA DE EVALUACIÓN	ACCIONES
Paso 00	Habilitar Chequeo de Solicitud			Evaluar
Paso 01	Impresión de Datos del Proyecto			Evaluar
Paso 02	Impresión de Resumen y Dificultades del Proyecto			Evaluar
Paso 03	Impresión de Datos de los Integrantes			Evaluar
Paso 04	Impresión de Datos de Libros			Evaluar
Paso 05	Impresión de Datos de Capítulos			Evaluar
Paso 06	Impresión de Datos de Revistas			Evaluar
Paso 07	Impresión de Datos de Asistencias a Congresos			Evaluar
Paso 08	Impresión de Registros de Propiedad Intelectual			Evaluar
Paso 09	Impresión de Registros de Propiedad Industrial			Evaluar
Paso 10	Impresión de Contratos			Evaluar
Paso 11	Habilitar Cierre de Solicitud y Envío de Mail			Evaluar

12 resultados





La evaluación del “**paso 00 – Habilitar Cheques para Solicitud**”, reabrirá el **Chequeo de Solicitud**, como se muestra en la imágenes siguientes:



**SPU. Programa de Incentivos a Docentes Investigadores**

Ud ha ingresado como:  
Su rol es: **Cargar la Solicitud de Winsip.**  
Año 2015 - Primer Cuatrimestre -

[Sistema](#) | [Elegir Proyecto](#) | [Proyecto](#) | [Publicaciones](#) | [Investigación y Desarrollo](#) | [Imprimir](#)

[CHEQUEO DE SOLICITUD](#) > [IMPRESIÓN](#) > [CIERRE DE SOLICITUD](#) >

**IMPRESIÓN DEL PROYECTO Y SU PRODUCCIÓN**

MOSTRAR FILTROS

ORDEN	SUBPROCESO A EVALUAR	ESTÁ EVALUADO	FECHA DE EVALUACIÓN	ACCIONES
<b>Paso 00</b>	Habilitar Chequeo de Solicitud			<b>Evaluar</b>
Paso 01	Impresión de Datos del Proyecto			Evaluar
Paso 02	Impresión de Resumen y Dificultades del Proyecto			Evaluar
Paso 03	Impresión de Datos de los Integrantes			Evaluar
Paso 04	Impresión de Datos de Libros			Evaluar
Paso 05	Impresión de Datos de Capítulos			Evaluar
Paso 06	Impresión de Datos de Revistas			Evaluar
Paso 07	Impresión de Datos de Asistencias a Congresos			Evaluar
Paso 08	Impresión de Registros de Propiedad Intelectual			Evaluar
Paso 09	Impresión de Registros de Propiedad Industrial			Evaluar
Paso 10	Impresión de Contratos			Evaluar
Paso 11	Habilitar Cierre de Solicitud y Envío de Mail			Evaluar

12 resultados



## SPU. Programa de Incentivos a Docentes Investigadores

Ud ha ingresado como:  
Su rol es: Cargar la Solicitud de Winsip.  
Año 2015 - Primer Cuatrimestre -

Sistema | Elegir Proyecto | Proyecto | Publicaciones | Investigación y Desarrollo | Imprimir

CHEQUEO DE SOLICITUD > IMPRESIÓN > CIERRE DE SOLICITUD >

### CHEQUEO DE SOLICITUD DE WINSIP

MOSTRAR FILTROS

ORDEN	SUBPROCESO A EVALUAR	ESTÁ EVALUADO	FECHA DE EVALUACIÓN	ACCIONES
Paso 00	Rehabilitar la Carga de Datos para los Integrantes			Evaluar
Paso 01	Bloqueo de Carga de Producción para Integrantes		10 de mayo de 2016	
Paso 02	Chequeo de Evaluaciones de Integrantes		10 de mayo de 2016	Quitar Evaluación
Paso 03	Fin de Chequeo y Habilitación de Impresión			Evaluar
4 resultados				

2016 SPU. Programa de Incentivos a docentes investigadores



Volviendo a los pasos de “Impresión”, los pasos que van desde el 01 hasta el 10 tendrán el mismo tratamiento y se manejaran de la siguiente forma:



**SPU. Programa de Incentivos a Docentes Investigadores**

Ud ha ingresado como:  
Su rol es: **Cargar la Solicitud de Winsip.**  
Año 2015 - Primer Cuatrimestre -

Sistema | Elegir Proyecto | Proyecto | Publicaciones | Investigación y Desarrollo | Imprimir

CHEQUEO DE SOLICITUD > IMPRESIÓN > CIERRE DE SOLICITUD

**IMPRESIÓN DEL PROYECTO Y SU PRODUCCIÓN**

MOSTRAR FILTROS

ORDEN	SUBPROCESO A EVALUAR	ESTÁ EVALUADO	FECHA DE EVALUACIÓN	ACCIONES
Paso 00	Habilitar Chequeo de Solicitud			Evaluar
Paso 01	Impresión de Datos del Proyecto			Evaluar
Paso 02	Impresión de Resumen y Dificultades del Proyecto			Evaluar
Paso 03	Impresión de Datos de los Integrantes			Evaluar
Paso 04	Impresión de Datos de Libros			Evaluar
Paso 05	Impresión de Datos de Capítulos			Evaluar
Paso 06	Impresión de Datos de Revistas			Evaluar
Paso 07	Impresión de Datos de Asistencias a Congresos			Evaluar
Paso 08	Impresión de Registros de Propiedad Intelectual			Evaluar
Paso 09	Impresión de Registros de Propiedad Industrial			Evaluar
Paso 10	Impresión de Contratos			Evaluar
Paso 11	Habilitar Cierre de Solicitud y Envío de Mail			Evaluar

**12 resultados**



En el ejemplo se hace la evaluación del “paso 01 – Impresión de Datos del Proyecto”.

**SPU. Programa de Incentivos a Docentes Investigadores**

Ud ha ingresado como:  
Su rol es: Cargar la Solicitud de Winsip.  
Año 2015 - Primer Cuatrimestre -

Sistema | Elegir Proyecto | Proyecto | Publicaciones | Investigación y Desarrollo | Imprimir

CHEQUEO DE SOLICITUD > IMPRESIÓN > CIERRE DE SOLICITUD >

### IMPRESIÓN DEL PROYECTO Y SU PRODUCCIÓN

MOSTRAR FILTROS

ORDEN	SUBPROCESO A EVALUAR	ESTÁ EVALUADO	FECHA DE EVALUACIÓN	ACCIONES
Paso 00	Habilitar Chequeo de Solicitud			Evaluar
<b>Paso 01</b>	<b>Impresión de Datos del Proyecto</b>			<b>Evaluar</b>
Paso 02	Impresión de Resumen y Dificultades del Proyecto			Evaluar
Paso 03	Impresión de Datos de los Integrantes			Evaluar
Paso 04	Impresión de Datos de Libros			Evaluar
Paso 05	Impresión de Datos de Capítulos			Evaluar
Paso 06	Impresión de Datos de Revistas			Evaluar
Paso 07	Impresión de Datos de Asistencias a Congresos			Evaluar
Paso 08	Impresión de Registros de Propiedad Intelectual			Evaluar
Paso 09	Impresión de Registros de Propiedad Industrial			Evaluar
Paso 10	Impresión de Contratos			Evaluar
Paso 11	Habilitar Cierre de Solicitud y Envío de Mail			Evaluar

12 resultados

Evaluado dicho paso, tendrán que presionar el botón “ver evaluación” y este descargará un archivo PDF con los datos requeridos en la parte inferior izquierda de la pantalla. (En este caso con los datos del proyecto)

CHEQUEO DE SOLICITUD > IMPRESIÓN > CIERRE DE SOLICITUD >

### IMPRESIÓN DEL PROYECTO Y SU PRODUCCIÓN

MOSTRAR FILTROS

ORDEN	SUBPROCESO A EVALUAR	ESTÁ EVALUADO	FECHA DE EVALUACIÓN	ACCIONES
Paso 00	Habilitar Chequeo de Solicitud			Evaluar
<b>Paso 01</b>	<b>Impresión de Datos del Proyecto</b>		10 de mayo de 2016	<b>Ver Evaluación</b> Evaluación
Paso 02	Impresión de Resumen y Dificultades del Proyecto			Evaluar
Paso 03	Impresión de Datos de los Integrantes			Evaluar
Paso 04	Impresión de Datos de Libros			Evaluar
Paso 05	Impresión de Datos de Capítulos			Evaluar
Paso 06	Impresión de Datos de Revistas			Evaluar
Paso 07	Impresión de Datos de Asistencias a Congresos			Evaluar
Paso 08	Impresión de Registros de Propiedad Intelectual			Evaluar
Paso 09	Impresión de Registros de Propiedad Industrial			Evaluar
Paso 10	Impresión de Contratos			Evaluar
Paso 11	Habilitar Cierre de Solicitud y Envío de Mail			Evaluar

12 resultados







El proceso de impresión finalizará evaluando el “**paso 11 – Habilitar Cierre de Solicitud y Envío de Mail**”

ORDEN	SUBPROCESO A EVALUAR	ESTÁ EVALUADO	FECHA DE EVALUACIÓN	ACCIONES
Paso 00	Habilitar Chequeo de Solicitud			Evaluar
Paso 01	Impresión de Datos del Proyecto		10 de mayo de 2016	 
Paso 02	Impresión de Resumen y Dificultades del Proyecto		10 de mayo de 2016	 
Paso 03	Impresión de Datos de los Integrantes		10 de mayo de 2016	 
Paso 04	Impresión de Datos de Libros			Evaluar
Paso 05	Impresión de Datos de Capítulos			Evaluar
Paso 06	Impresión de Datos de Revistas		10 de mayo de 2016	 
Paso 07	Impresión de Datos de Asistencias a Congresos			Evaluar
Paso 08	Impresión de Registros de Propiedad Intelectual			Evaluar
Paso 09	Impresión de Registros de Propiedad Industrial			Evaluar
Paso 10	Impresión de Contratos			Evaluar
<b>Paso 11</b>	<b>Habilitar Cierre de Solicitud y Envío de Mail</b>			<b>Evaluar</b>

12 resultados

### 8.3 Cierre de Solicitud

Aparecerá la siguiente pantalla, donde se detallan los 3 pasos correspondientes al “Cierre de Solicitud”

SPU. Programa de Incentivos a Docentes Investigadores

Ud ha ingresado como:  
Su rol es: Cargar la Solicitud de Winsip.  
Año 2015 - Primer Cuatrimestre -

Sistema | Elegir Proyecto | Proyecto | **Publicaciones** | Investigación y Desarrollo | Imprimir

CHEQUEO DE SOLICITUD > IMPRESIÓN > **CIERRE DE SOLICITUD**

**IMPRESIÓN DEL PROYECTO CON SU PRODUCCIÓN Y CIERRE DE SOLICITUD**

MOSTRAR FILTROS

ORDEN	SUBPROCESO A EVALUAR	ESTÁ EVALUADO	FECHA DE EVALUACIÓN	ACCIONES
Paso 00	Rehabilitar la Impresión			Evaluar
Paso 01	Generación del Archivo Comprimido con las Impresiones			Evaluar
Paso 02	Envío de Mail y Cierre de Solicitud de Winsip			

3 resultados

2016 SPU. Programa de Incentivos a docentes investigadores

La evaluación del “paso 00 – Rehabilitar la impresión”, reabrirá el menú de “Impresión”

SPU. Programa de Incentivos a Docentes Investigadores

Ud ha ingresado como:  
Su rol es: Cargar la Solicitud de Winsip.  
Año 2015 - Primer Cuatrimestre -

Sistema | Elegir Proyecto | Proyecto | Publicaciones | Investigación y Desarrollo | Imprimir

CHEQUEO DE SOLICITUD > **IMPRESIÓN** > CIERRE DE SOLICITUD

**IMPRESIÓN DEL PROYECTO CON SU PRODUCCIÓN Y CIERRE DE SOLICITUD**

MOSTRAR FILTROS

ORDEN	SUBPROCESO A EVALUAR	ESTÁ EVALUADO	FECHA DE EVALUACIÓN	ACCIONES
<b>Paso 00</b>	Rehabilitar la Impresión			<b>Evaluar</b>
Paso 01	Generación del Archivo Comprimido con las Impresiones			Evaluar
Paso 02	Envío de Mail y Cierre de Solicitud de Winsip			

3 resultados

2016 SPU. Programa de Incentivos a docentes investigadores





### IMPRESIÓN DEL PROYECTO Y SU PRODUCCIÓN

MOSTRAR FILTROS

ORDEN	SUBPROCESO A EVALUAR	ESTÁ EVALUADO	FECHA DE EVALUACIÓN	ACCIONES
Paso 00	Habilitar Chequeo de Solicitud			Evaluar
Paso 01	Impresión de Datos del Proyecto		10 de mayo de 2016	Ver Evaluación Quitar Evaluación
Paso 02	Impresión de Resumen y Dificultades del Proyecto		10 de mayo de 2016	Ver Evaluación Quitar Evaluación
Paso 03	Impresión de Datos de los Integrantes		10 de mayo de 2016	Ver Evaluación Quitar Evaluación
Paso 04	Impresión de Datos de Libros			Evaluar
Paso 05	Impresión de Datos de Capítulos			Evaluar
Paso 06	Impresión de Datos de Revistas		10 de mayo de 2016	Ver Evaluación Quitar Evaluación
Paso 07	Impresión de Datos de Asistencias a Congresos			Evaluar
Paso 08	Impresión de Registros de Propiedad Intelectual			Evaluar
Paso 09	Impresión de Registros de Propiedad Industrial			Evaluar
Paso 10	Impresión de Contratos			Evaluar
Paso 11	Habilitar Cierre de Solicitud y Envío de Mail			Evaluar

Volviendo a los pasos de “Cierre de Solicitud”, el próximo paso a evaluar será el “Paso 01- Generación del archivo Comprimido con las impresiones”.



### SPU. Programa de Incentivos a Docentes Investigadores

Ud ha ingresado como:  
Su rol es: Cargar la Solicitud de Winsip  
Año 2015 - Primer Cuatrimestre -

Sistema Elegir Proyecto Proyecto Publicaciones Investigación y Desarrollo Imprimir

CHEQUEO DE SOLICITUD > IMPRESIÓN > CIERRE DE SOLICITUD

### IMPRESIÓN DEL PROYECTO CON SU PRODUCCIÓN Y CIERRE DE SOLICITUD

MOSTRAR FILTROS

ORDEN	SUBPROCESO A EVALUAR	ESTÁ EVALUADO	FECHA DE EVALUACIÓN	ACCIONES
Paso 00	Rehabilitar la Impresión			Evaluar
<b>Paso 01</b>	Generación del Archivo Comprimido con las Impresiones			Evaluar
Paso 02	Envío de Mail y Cierre de Solicitud de Winsip			

3 resultados

2016 SPU. Programa de Incentivos a docentes investigadores



Evaluado el **paso 01** y para finalizar el proceso, a evaluará el “**paso 02 – Envío de mail y Cierre de Solicitud de Winsip**”.

**SPU. Programa de Incentivos a Docentes Investigadores**

Ud ha ingresado como: **LUIS ALEJANDRO ROSSI**  
Su rol es: **Cargar la Solicitud de Winsip( 53/2082 )**  
Año 2015 - Primer Cuatrimestre - **QUILMES**

Sistema Elegir Proyecto Proyecto Publicaciones Investigación y Desarrollo Imprimir

CHEQUEO DE SOLICITUD > IMPRESIÓN > CIERRE DE SOLICITUD >

**IMPRESIÓN DEL PROYECTO CON SU PRODUCCIÓN Y CIERRE DE SOLICITUD**

MOSTRAR FILTROS

ORDEN	SUBPROCESO A EVALUAR	ESTÁ EVALUADO	FECHA DE EVALUACIÓN	ACCIONES
Paso 00	Rehabilitar la Impresión			Evaluar
Paso 01	Generación del Archivo Comprimido con las Impresiones		10 de mayo de 2016	Quitar Evaluación
<b>Paso 02</b>	<b>Envío de Mail y Cierre de Solicitud de Winsip</b>			<b>Evaluar</b>

3 resultados

2016 SPU. Programa de Incentivos a docentes investigadores

Evaluado el “**paso 02 del Cierre de Solicitud**”, el SIPIM WEB enviará un mail con la solicitud para dar por concluido el proceso.

**SPU. Programa de Incentivos a Docentes Investigadores**

Se ha enviado su Solicitud a : @

**ACCESO A LA SOLICITUD DE EVALUACIÓN DE PROYECTO DEL AÑO 2015**

Cuil :  -  -

Contraseña :

Código de Seguridad :



¿Olvidó su contraseña? Si usted no se registró, [INGRESE AQUI](#)

2016 SPU. Programa de Incentivos a docentes investigadores